

2024_年 年度报告

股票代码：301076

江苏新瀚新材料股份有限公司

SINO-HIGH(CHINA) CO.,LTD.

2024 年年度报告

第一节 重要提示、目录和释义

公司董事会、监事会及董事、监事、高级管理人员保证年度报告内容的真实、准确、完整，不存在虚假记载、误导性陈述或者重大遗漏，并承担个别和连带的法律责任。

公司负责人严留新、主管会计工作负责人王忠燕及会计机构负责人(会计主管人员)王忠燕声明：保证本年度报告中财务报告的真实、准确、完整。所有董事均已出席了审议本报告的董事会会议。

本年度报告中所涉及的发展战略、经营计划等前瞻性陈述属于计划性事项，该计划不构成公司对投资者的实质承诺，投资者及相关人士均应当对此保持足够的风险认识，并且应当理解计划、预测与承诺之间的差异，敬请投资者注意投资风险。

公司在本报告第三节“管理层讨论与分析”中的“公司未来发展的展望”部分，详细阐述了公司经营过程中可能存在的风险，敬请投资者关注相关内容。

公司经本次董事会审议通过的利润分配预案为：以 134,524,000 为基数，向全体股东每 10 股派发现金红利 1.00 元（含税），送红股 0 股（含税），以资本公积金向全体股东每 10 股转增 3 股。

目录

第一节 重要提示、目录和释义	1
第二节 公司简介和主要财务指标	6
第三节 管理层讨论与分析	10
第四节 公司治理	40
第五节 环境和社会责任	62
第六节 重要事项	68
第七节 股份变动及股东情况	77
第八节 优先股相关情况	83
第九节 债券相关情况	84
第十节 财务报告	85

备查文件目录

- 1、载有法定代表人签名的 2024 年年度报告文本；
- 2、载有单位负责人、主管会计工作负责人、会计机构负责人签名并盖章的财务报表文本；
- 3、载有会计师事务所盖章、注册会计师签名并盖章的审计报告原件；
- 4、报告期内在中国证监会指定网站上公开披露过的所有公司文件的正本及公告的原稿；
- 5、其他相关资料；

以上备查文件的备置地点：公司证券事务部

释义

释义项	指	释义内容
公司、本公司、新瀚新材	指	江苏新瀚新材料股份有限公司
报告期、本报告期	指	2024 年 1-12 月
VICTREX/威格斯	指	Victrex Manufacturing Ltd. 及下属企业
EVONIK/赢创	指	Evonik Industries AG 及下属企业
SYENSQO/世索科	指	Solvay（索尔维）分拆出的特种化学企业
IGM/艾坚蒙	指	IGM RESINS BV 及下属企业
SYMRISE/德之馨	指	SYMRISE AG 及下属企业
杭华股份（688571.SH）	指	杭华油墨股份有限公司
鹏孚隆	指	浙江鹏孚隆新材料有限公司
兴福新材	指	辽宁兴福新材料股份有限公司
中欣氟材（002915.SZ）	指	浙江中欣氟材股份有限公司
元、万元	指	人民币元、人民币万元
股东大会	指	江苏新瀚新材料股份有限公司股东大会
董事会	指	江苏新瀚新材料股份有限公司董事会
监事会	指	江苏新瀚新材料股份有限公司监事会
《公司法》	指	《中华人民共和国公司法》
《证券法》	指	《中华人民共和国证券法》
《公司章程》	指	《江苏新瀚新材料股份有限公司章程》
特种工程塑料	指	通用塑料、工程塑料之后的第三代高分子材料，综合性能较高，长期使用温度在 150℃ 以上的一类工程塑料，具有独特、优异的物理性能，主要应用于电子电气、特种工业等高科技领域
半晶态、半晶体	指	聚合物的一种，区别于非晶体的物态，即通常所说的结晶聚合物，包括晶体和非晶体两部分组成
光引发剂	指	一类在吸收一定波长能量产生自由基、阳离子等从而引发单体聚合、交联、固化的化合物
傅克反应	指	傅里德－克拉夫茨反应，简称傅克反应。傅克反应是一种制备烷基烃和芳香酮的方法，主要分为烷基化反应和酰基化反应两类，是芳香烃在无水 AlCl ₃ 或无水 FeCl ₃ 等催化剂作用下，苯环上的氢原子被烷基和酰基所取代形成烷基烃和芳香酮的一种反应。
光固化	指	单体、低聚体或聚合体基质在光诱导下的固化过程。一般用于成膜过程
光固化材料/UV 固化材料	指	利用紫外光引发具有化学活性的液态材料快速聚合交联，瞬间固化成固态材料
PEEK/聚醚醚酮	指	聚醚醚酮英文名称 polyetheretherketone（简称 PEEK），是用 4,4'-二氟二苯甲酮、对苯二酚和碳酸钠或碳酸钾为原料，以二苯砒为溶剂缩聚而成。PEEK 树脂是一种具有耐高温、自润滑、易加工和高机械强度等优异性能的特种工程塑料
UV、UVA、UVB	指	紫外线，英文名 Ultraviolet Rays，一种电磁波。紫外线的分类有 UVA、UVB、UVC 和 UVD。UVA 波段波长 320-420nm；UVB 波段波长 275-320nm
UV 涂料	指	紫外光固化材料，UV 涂料利用紫外光的能量引发涂料中的低分子预聚物及作为稀释剂的单体分子之间的聚合及交联反应，得到硬化涂膜
UV 油墨	指	是在一定波长的紫外线照射下，油墨内的连接料发生交联

释义项	指	释义内容
		反应，从液态转变成固态完成固化的油墨
DFBP	指	化学名称为 4,4'-二氟二苯甲酮的特种工程塑料原料，为白色结晶粉末
PBZ	指	化学名称为 4-苯基二苯甲酮的一种光引发剂，为白色结晶粉末
ITF	指	化学名称为 3-甲基-4'-苯基二苯甲酮的一种光引发剂，为白色结晶粉末
MBP	指	化学名称为 4-甲基二苯甲酮的一种光引发剂，为白色片状固体
HAP	指	化学名称为对羟基苯乙酮的功能性化妆品原料，为白色针状结晶
HDO	指	化学名称为 1,2-己二醇的功能性化妆品原料，为无色透明状液体
光引发剂 907	指	化学名称为 2-甲基-2-(4-吗啉基)-1-[4-(甲硫基)苯基]-1-丙酮的一种光引发剂，为白色至微黄色结晶粉末

第二节 公司简介和主要财务指标

一、公司信息

股票简称	新瀚新材	股票代码	301076
公司的中文名称	江苏新瀚新材料股份有限公司		
公司的中文简称	新瀚新材		
公司的外文名称（如有）	SINO-HIGH (CHINA) CO., LTD		
公司的外文名称缩写（如有）	SINO-HIGH		
公司的法定代表人	严留新		
注册地址	南京化学工业园区崇福路 51 号		
注册地址的邮政编码	210047		
公司注册地址历史变更情况	无		
办公地址	江苏省南京市化学工业园区罐区南路 86 号（公司东厂区）		
办公地址的邮政编码	210047		
公司网址	www.sinohighchem.com		
电子信箱	ir@sinohighchem.com		

二、联系人和联系方式

	董事会秘书	证券事务代表
姓名	李翔飞	葛明敏
联系地址	江苏省南京市化学工业园区罐区南路 86 号	江苏省南京市化学工业园区罐区南路 86 号
电话	025-58392388	025-58392388-857
传真	025-58393199	025-58393199
电子信箱	ir@sinohighchem.com	ir@sinohighchem.com

三、信息披露及备置地点

公司披露年度报告的证券交易所网站	深圳证券交易所：www.szse.cn
公司披露年度报告的媒体名称及网址	媒体名称：证券时报、中国证券报、上海证券报 巨潮资讯网：www.cninfo.com.cn
公司年度报告备置地点	江苏省南京市化学工业园区罐区南路 86 号公司证券事务部

四、其他有关资料

公司聘请的会计师事务所

会计师事务所名称	天健会计师事务所（特殊普通合伙）
会计师事务所办公地址	浙江省杭州市西湖区西溪路 128 号新湖商务大厦 6 楼
签字会计师姓名	田业阳、汤亚

公司聘请的报告期内履行持续督导职责的保荐机构

☒适用 ☐不适用

保荐机构名称	保荐机构办公地址	保荐代表人姓名	持续督导期间
中泰证券股份有限公司	山东省济南市市中区经七路 86 号	卢戈、陈春芳	2021 年 10 月 11 日至 2024 年 12 月 31 日

公司聘请的报告期内履行持续督导职责的财务顾问

☐适用 ☒不适用

五、主要会计数据和财务指标

公司是否需追溯调整或重述以前年度会计数据

☐是 ☒否

	2024 年	2023 年	本年比上年增减	2022 年
营业收入（元）	419,462,944.08	435,406,568.95	-3.66%	398,088,103.44
归属于上市公司股东的净利润（元）	55,966,075.49	93,341,126.16	-40.04%	106,946,897.04
归属于上市公司股东的扣除非经常性损益的净利润（元）	48,274,093.91	84,809,399.85	-43.08%	92,155,884.12
经营活动产生的现金流量净额（元）	139,428,467.82	22,283,603.87	525.70%	132,151,014.95
基本每股收益（元/股）	0.42	0.69	-39.13%	0.8
稀释每股收益（元/股）	0.42	0.69	-39.13%	0.8
加权平均净资产收益率	4.96%	8.62%	-3.66%	10.24%
	2024 年末	2023 年末	本年末比上年末增减	2022 年末
资产总额（元）	1,253,854,801.37	1,214,411,118.10	3.25%	1,252,731,396.32
归属于上市公司股东的净资产（元）	1,147,513,722.72	1,114,216,003.11	2.99%	1,081,405,604.96

公司最近三个会计年度扣除非经常性损益前后净利润孰低者均为负值，且最近一年审计报告显示公司持续经营能力存在不确定性

☐是 ☒否

公司最近一个会计年度经审计利润总额、净利润、扣除非经常性损益后的净利润三者孰低为负值

☐是 ☒否

六、分季度主要财务指标

单位：元

	第一季度	第二季度	第三季度	第四季度
营业收入	102,937,425.64	105,947,787.09	96,612,924.79	113,964,806.56
归属于上市公司股东的净利润	10,948,940.01	18,363,642.49	12,469,257.56	14,184,235.43
归属于上市公司股东的扣除非经常性损益的净利润	10,310,105.37	15,453,031.19	10,157,669.03	12,353,288.32

	第一季度	第二季度	第三季度	第四季度
经营活动产生的现金流量净额	-1,873,019.37	70,993,726.90	44,168,415.60	26,139,344.69

上述财务指标或其加总数是否与公司已披露季度报告、半年度报告相关财务指标存在重大差异

☐是 ☒否

七、境内外会计准则下会计数据差异

1、同时按照国际会计准则与按照中国会计准则披露的财务报告中净利润和净资产差异情况

☐适用 ☒不适用

公司报告期不存在按照国际会计准则与按照中国会计准则披露的财务报告中净利润和净资产差异情况。

2、同时按照境外会计准则与按照中国会计准则披露的财务报告中净利润和净资产差异情况

☐适用 ☒不适用

公司报告期不存在按照境外会计准则与按照中国会计准则披露的财务报告中净利润和净资产差异情况。

八、非经常性损益项目及金额

☒适用 ☐不适用

单位：元

项目	2024 年金额	2023 年金额	2022 年金额	说明
非流动性资产处置损益（包括已计提资产减值准备的冲销部分）	-37,816.80	-768,747.20	-159,227.31	
计入当期损益的政府补助（与公司正常经营业务密切相关，符合国家政策规定、按照确定的标准享有、对公司损益产生持续影响的政府补助除外）	1,133,837.00	719,453.00	2,016,044.00	政府补助所致。
委托他人投资或管理资产的损益	7,665,583.34	9,598,850.46	15,468,543.75	结构性存款收益所致。
除上述各项之外的其他营业外收入和支出		43,939.52	-96,840.70	
其他符合非经常性损益定义的损益项目	244,618.57	407,027.73	146,771.14	其他权益投资分红收益所致。
减：所得税影响额	1,314,240.53	1,468,797.20	2,584,277.96	
合计	7,691,981.58	8,531,726.31	14,791,012.92	--

其他符合非经常性损益定义的损益项目的具体情况：

☒适用 ☐不适用

其他权益工具投资在持有期间取得的分红 244,618.57 元。

将《公开发行证券的公司信息披露解释性公告第 1 号——非经常性损益》中列举的非经常性损益项目界定为经常性损益项

目的情况说明

☐适用 ☒不适用

公司不存在将《公开发行证券的公司信息披露解释性公告第 1 号——非经常性损益》中列举的非经常性损益项目界定为经常性损益的项目的情形。

第三节 管理层讨论与分析

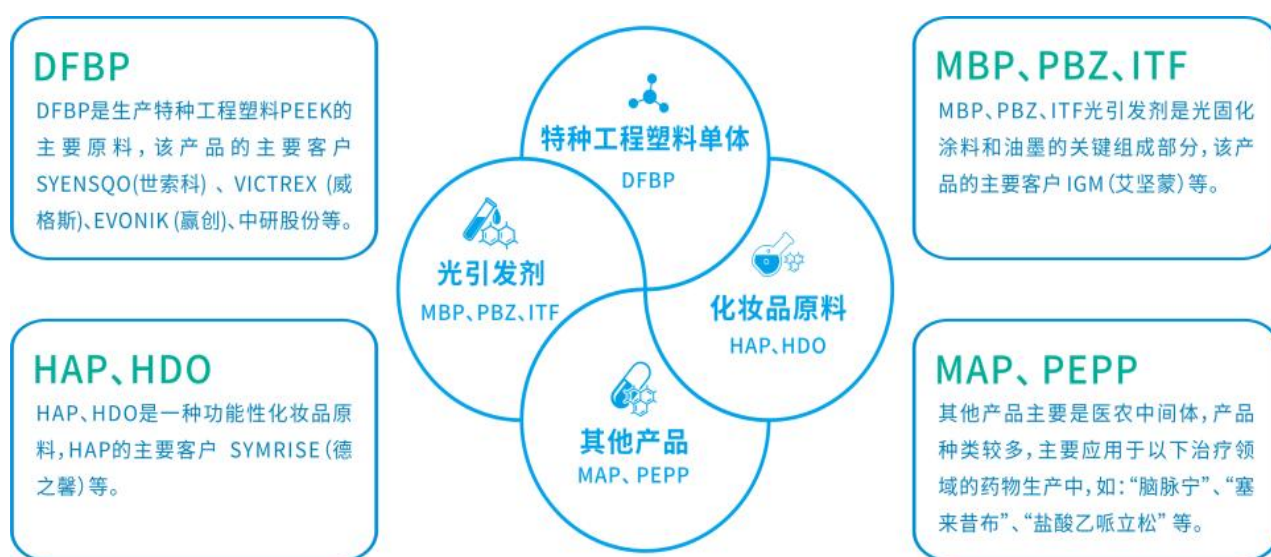
一、报告期内公司所处行业情况

公司需遵守《深圳证券交易所上市公司自律监管指引第 3 号——行业信息披露》中的“化工行业相关业务”的披露要求

公司主营业务为芳香族酮类产品的研发、生产和销售，主要产品包括特种工程塑料核心原料、光引发剂和化妆品原料、医药农药中间体等产品。

公司客户覆盖 SYENSQO（世索科，系索尔维分拆出的特种化学企业）、VICTREX（威格斯）、EVONIK（赢创）、IGM（艾坚蒙）、SYMRISE（德之馨）及中研股份、杭华股份等国际知名化工集团或境内外上市公司。其中，公司所生产的 DFBP 主要用作特种工程塑料 PEEK（聚醚醚酮）的单体，该产品的主要客户 SYENSQO（世索科）、VICTREX（威格斯）、EVONIK（赢创）均为全球主要 PEEK 材料生产商，中研股份及鹏孚隆等均为国内主要的 PEEK 生产商；公司所生产的 MBP、PBZ 及 ITF 等光引发剂是光固化涂料和油墨的关键组成部分，该产品的主要客户 IGM（艾坚蒙）是全球领先的光固化材料生产商，杭华股份是国内光固化材料的重要生产商；公司所生产的 HAP 主要用途是一种功能性化妆品原料，具有抗氧化、舒缓、促进防腐等多重功效，该产品的主要客户 SYMRISE（德之馨）是化妆品原料的重要生产商；公司 HDO 产品可直接作为化妆品原料，能够很好地与其他物质组合，具有良好的保湿作用，同时具有杀菌作用，与 HAP 类似用作化妆品新型防腐助剂。

公司主要产品品类

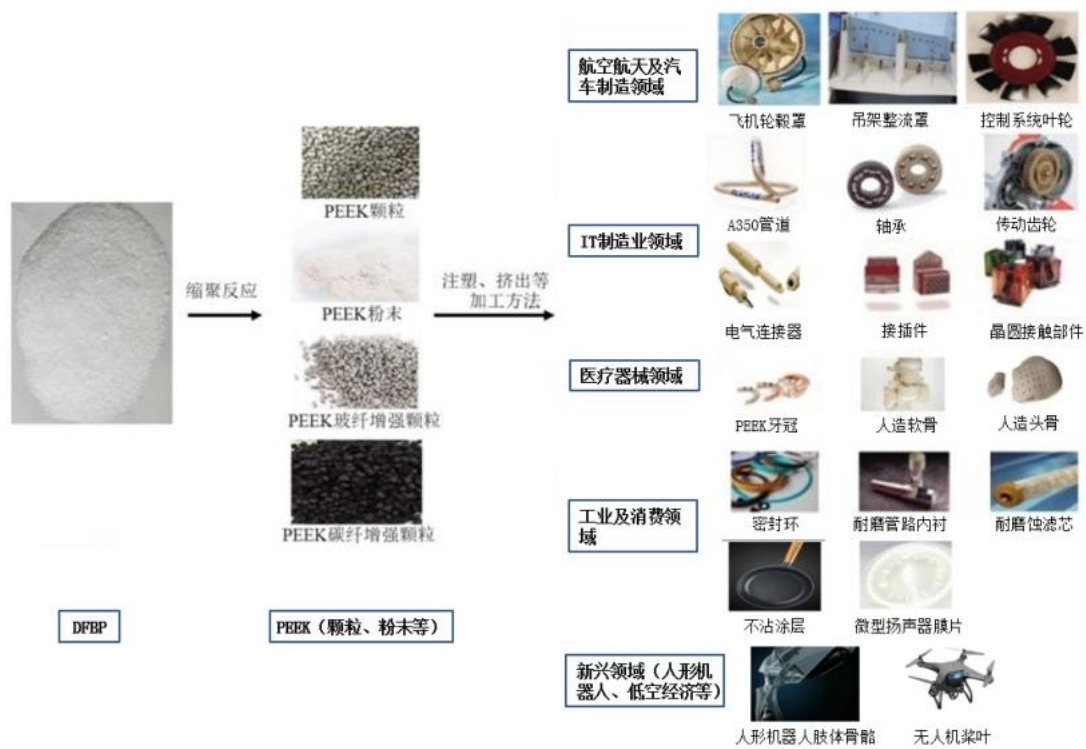


（一）行业情况

1、特种工程塑料-聚醚醚酮（PEEK）

（1）行业基本情况

特种工程塑料是指综合性能优异的结构型聚合物材料，PEEK 是一种新型的半晶态芳香族热塑性工程塑料，具有耐热等级高、耐辐射、耐腐蚀、尺寸稳定性好、电性能优良、生物相容性好等不可替代的优异性能。在特种工程塑料领域，PEEK 是当今最热门的高性能工程塑料之一，产品产业链由以下环节构成：



随着航空航天、IT 制造、生物医学、能源工业的发展及各大生产商对应用研究的深入，PEEK 作为一种新型的特种工程塑料，其应用领域从单一的军工领域扩展到电子信息、交通运输、 航空航天、能源工业、医疗健康、3D 打印、低空经济、人形机器人等领域。

应用领域	具体用途	应用价值
航空航天	<div>飞机轮毂罩</div> <div>吊架整流罩</div> <div>控制系统叶轮</div> <div>直升机旋翼桨毂中央件</div> <div>波音787卡箍</div> <div>A350管道</div> <div>雷达天线罩</div> <div>商飞高压电缆导管</div>	用于轮毂罩、整流罩、环境控制系统叶轮、连接器线缆管道、无人机部件等，可轻量化替代金属部件，从而降低航空器重量，提升经济性及其它性能，同时耐极端温度，具有阻燃性。
汽车制造	<div>传动齿轮</div> <div>轴承</div> <div>汽车电机薄膜槽衬</div>	用作传动部件等，一次成型、密度低且较为轻质，可提升经济性，适宜在汽车制造领域中替代传统塑料和金属部件，并具有自润滑性，能够减少润滑油的使用。
IT 制造	<div>电气连接器</div> <div>接插件</div> <div>晶圆卡匣</div> <div>CMP 保持环</div>	用作连接件、承接部件等，可通过一次成型制造合并零件并简化结构，低收缩率、耐摩擦及低吸湿性有利于保障零件高精密度。

应用领域	具体用途	应用价值
医疗器械	 人造软骨  人造头骨  牙冠  手术器械	用于人造骨骼、人体植入物等，消毒性能优异、质轻、无毒、生物相容性高、可塑性强，并适用于 3D 打印等新型加工方式。
工业、消费	 密封环  耐腐蚀滤芯  不沾涂层  微型扬声器膜片	耐腐蚀性能优异、耐高温磨损性、易塑性强，适宜应用于化工行业、能源管道领域生产各类部件，作为民用消费电子部件，人形机器人肢体骨骼等。
人形机器人、低空经济	 人形机器人肢体骨骼  无人机桨叶	随着人形机器人、低空经济的兴起，PEEK 材料凭借轻质、高强、尺寸稳定、耐腐蚀、耐高温等特性成为人形机器人肢体骨骼、无人机桨叶等部件的重要材料。

根据智研咨询统计，2017 年我国 PEEK 产量约为 200 吨，需求量约为 700 吨，到 2024 年 PEEK 产量约为 3,808.00 吨，需求量约为 3,894.00 吨，行业供需整体保持快速扩张趋势。根据中商产业研究院、Emergen Research 和沙利文预测，2024 年全球 PEEK 市场规模为 61.00 亿元，2027 年将达 85.40 亿元；2024 年中国 PEEK 市场规模为 19 亿元，2027 年将达 28.4 亿元。22-27 年中国市场空间 CAGR=13.7%。

全球 PEEK 消费区域主要集中在欧洲、美洲和亚太地区，其中欧洲是 PEEK 的最大市场，其相关产业发展相对成熟。随着全球电子信息、汽车、航空航天产能不断向亚太地区转移，亚太地区的 PEEK 消费增长速度远超欧洲，尤其是中国 PEEK 市场增长迅猛。根据头豹研究院数据，2019-2022 年，中国 PEEK 产品需求量年均复合增长率达到 18.57%，同期全球 PEEK 消费量增速仅为 9.00%，中国 PEEK 市场增速约为全球市场平均水平 2 倍。

近年来，随着国家产业政策的大力扶持、PEEK 下游应用领域的快速拓展，为国内 PEEK 行业提供了广阔的发展契机。特别是，轻量化、节能趋势带来新的应用场景，如人形机器人、低空经济等，为 PEEK 行业发展带来可观的市场增量空间。以人形机器人领域为例，PEEK 的比强度是铝合金的 8 倍，密度仅为铝合金的 1/2。PEEK 替代铝合金可使人形机器人骨架重量减轻 40%，同时保持高刚性和抗弯强度。此外，PEEK 具有良好的自润滑性、耐磨性和耐高温性，可以在人形机器人频繁运动中保持长期的稳定性，支持精准操作。根据 Omdia 分析，随着生成式 AI 的持续火热，人形机器人市场迎来突破。Omdia 预计 2027 年全球人形机器人出货量将超过 10000 台，到 2030 年将达 38000 台；2024-2030 年 CAGR 约为 83%。人形机器人市场规模的快速发展有望推动 PEEK 需求快速放量。在低空经济领域，PEEK 由于其轻质、高强、尺寸稳定、耐腐蚀、耐高温等特性，已开始应用于无人机桨叶。根据中国民航局预测，2025 年，低空经济市场规模将达到 1.5 万亿元，2035 年有望达到 3.5 万亿元。PEEK 作为低空经济中的重要材料，有望依托低空经济实现高速发展。

另一方面，随着发展中国家对 PEEK 的需求不断增加，未来几年中国、印度、东南亚等新兴市场有望成为推动全球 PEEK 需求增长的主要驱动力。例如，由于 PEEK 优良的性能，在我国被视为战略性国防军工材料，一直列入“七五-十五”国家重点科技攻关项目和“863 计划”。在工业和信息化部发布的《重点新材料首批次应用示范指导名录（2017 年版）》、《重点新材料首批次应用示范指导名录（2019 年版）》《重点新材料首批次应用示范指导名录（2021 年版）》中，将 PEEK 作为先进化工材料中的工程塑料列出，并提倡 PEEK 在航空航天、环保及新能源汽车等领域的使用。我国的《“十四五”规划和 2035 年远景目标纲要》也明确阐述：着眼于抢占未来产业发展先机，培育先导性和支柱性产业，推动战略性新兴产业融合化、集群化、生态化发展，战略性新兴产业增加值占 GDP 比重超过 17%。在国家主要法律法规政

策的鼓励、推动下，预计 PEEK 产业未来将有较大的市场增长空间。

国家产业政策的扶持及国内企业的发展都将为国内 PEEK 产业提供巨大的行业机遇。随着中研股份、鹏孚隆等国内 PEEK 生产厂商的技术水平提高及生产成本下降，PEEK 在国内的应用领域将进一步拓展。根据沙利文咨询的预测，中国 PEEK 产品需求量在 2022 年至 2027 年期间继续以 16.82% 的年复合增长率增长，预计 2027 年将达到 5,078.98 吨的规模。

（2）竞争格局及行业地位

就 PEEK 产业下游厂商而言，国内外 PEEK 的主要生产商包括 VICTREX（威格斯）、SYENSQO（世索科）、EVONIK（赢创）、中研股份、鹏孚隆等企业，目前 DFBP 的用途较集中，多用于 PEEK 材料生产，DFBP 市场的发展和 PEEK 材料的需求量有紧密正相关关系。目前全球 PEEK 产能超 1.4 万吨，其中威格斯、世索科、赢创产能均超千吨，三家合计占据全球产能的 3/4 以上，国内中研股份产能突破千吨。受国家政策支持、下游需求不断扩大的影响，目前已有部分 PEEK 厂商宣布扩产或投产。随着未来 PEEK 应用领域的拓展及 PEEK 产能的持续扩张，将进一步拉动对 DFBP 的需求。

就 DFBP 供给端而言，目前规模化生产 DFBP 的厂商有限，海外 DFBP 产能主要为威格斯自备部分的产能，其余产能主要集中于中国，国内 DFBP 头部生产企业为本公司和兴福新材 2 家。此外，中欣氟材 DFBP 产能也已投产，印度厂商亦有少量产能。DFBP 新增产能的投产会在短期内导致行业竞争将加剧；从中长期来看，DFBP 价格下降会推动下游 PEEK 生产成本的下降，有望进一步推动 PEEK 在更多新兴领域的应用拓展；产品质量过硬、生产工艺成熟的原料供应商，预计将充分享受行业市场及技术不断提升所带来的发展机遇。

公司作为行业内较早从事 PEEK 核心原料 DFBP 研发、生产的芳香酮产品生产商，对 PEEK 产业链有着长期的研究和较深的理解，并且获得了关键客户对公司产品的认可，公司产品质量较高，可用于更高规格要求的 PEEK 产品制备，主要优势概括为更经济、更绿色、更高效。

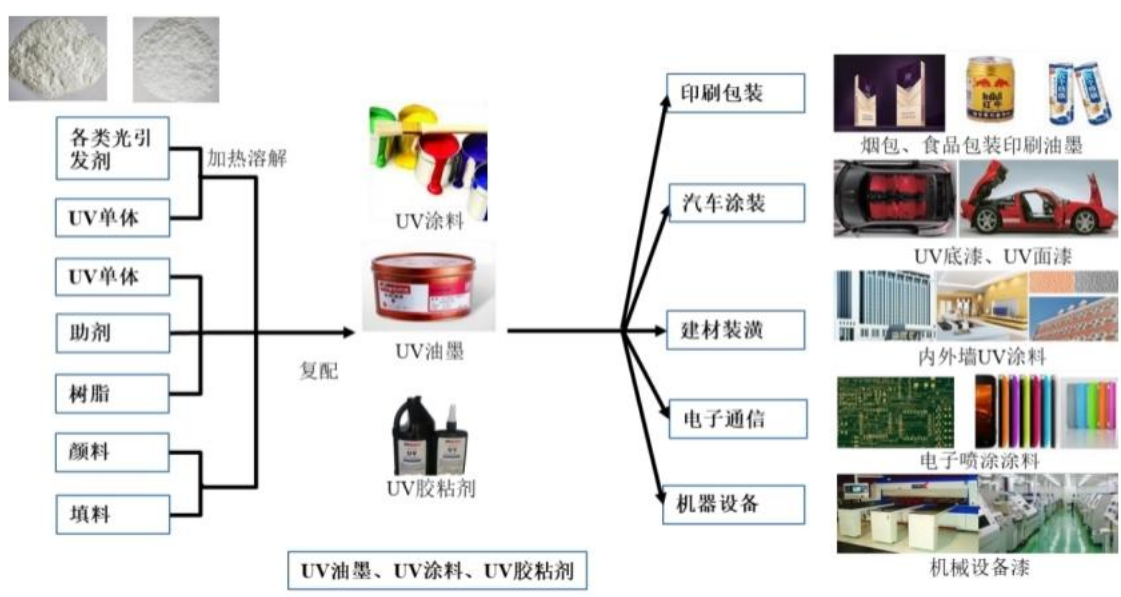
公司与 PEEK 领域全球主要厂商 VICTREX（威格斯）、SYENSQO（世索科）、EVONIK（赢创）及国内主要的 PEEK 生产商中研股份及鹏孚隆均建立稳定的合作关系。公司年产 2500 吨 DFBP 新产能的稳定运行将进一步提升公司在该领域的综合实力与市场竞争力，提升公司与下游客户的合作能力，有利于公司的可持续发展。

2、光引发剂










（1）行业基本情况

光固化是指单体、低聚体或聚合体基质在光（紫外光或可见光）的照射下，产生自由基或阳离子，引发单体和低聚物发生聚合和交联反应，在极短的时间里生成网状结构的高分子聚合物，进而实现固化。相对于涂料及油墨行业传统使用的溶剂，光固化技术是一种高效、环保、节能、适用性广的材料处理和加工技术。

光固化材料主要包括 UV 涂料、UV 油墨、UV 胶粘剂等，主要由光引发剂、单体、低聚物和助剂混合而成。光引发剂是光固化材料中的核心组成部分，其性能对光固化材料的固化速度和固化程度起关键性作用。一般情况下，光引发剂的使用量在光固化材料中占比 3%-5%，成本一般占到光固化产品整体成本的 10%-15%。产品产业链具体如下图所示：



光固化材料是传统溶剂型涂料、油墨、胶粘剂的重要替代产品，是实现国家 VOCs 减排战略、治理大气污染的重要手段和措施。由于光固化技术的环保、高效及节能等特性，光固化技术广泛应用于装修建材涂装、电器/电子涂装、包装/纸张印刷、印刷线路板制造及 3D 打印等不同领域。

应用领域	具体用途	应用价值
光固化涂料	<div></div> <p>内外墙UV涂料</p> <div></div> <p>木器涂料 电子喷涂涂料</p> <div></div> <p>UV底漆、UV面漆</p> <div></div> <p>机械设备漆</p>	甲醛等有机挥发物含量极低，环保优势明显

应用领域	具体用途	应用价值
光固化油墨	<div> 烟包印刷油墨</div> <div> 食品包装印刷油墨</div> <div> PCB印刷油墨</div>	固化速率快，适应性好，可以用于热敏材料，适用于快速、安全印刷

UV 油墨从用途上可分为 UV 印刷油墨和 UV 印刷电路板油墨，UV 印刷电路板油墨主要用于电子行业中 PCB 的印制，是我国 UV 油墨的最大终端应用领域。近年来，我国 PCB 行业也呈稳步增长态势，PCB 应用几乎渗透于电子产业的各个终端领域。随着 PCB 的不断放量，UV 印刷电路板油墨的需求亦将随之增长。

据中国感光学会，2023 年我国 UV 涂料/UV 油墨/UV 胶粘剂市场规模分别为 62、55、26 亿元，同比增长 8%、11%、238%。当前伴随国内地产等政策发力，涂料用光引发剂需求有复苏趋势；UV 油墨在下游 PCB、服装、真空电镀、口红等带动下增长，UV 黏合剂则在用于触摸屏中的光学胶、用于电路板固化粘接的电子胶、用于高阻软隔包装的复合胶等带动下亦增长。据中国感光学会辐射固化专业委员会等统计，2023 年我国光引发剂需求量达 3.5 万吨，同比+9%，仍保持增长。

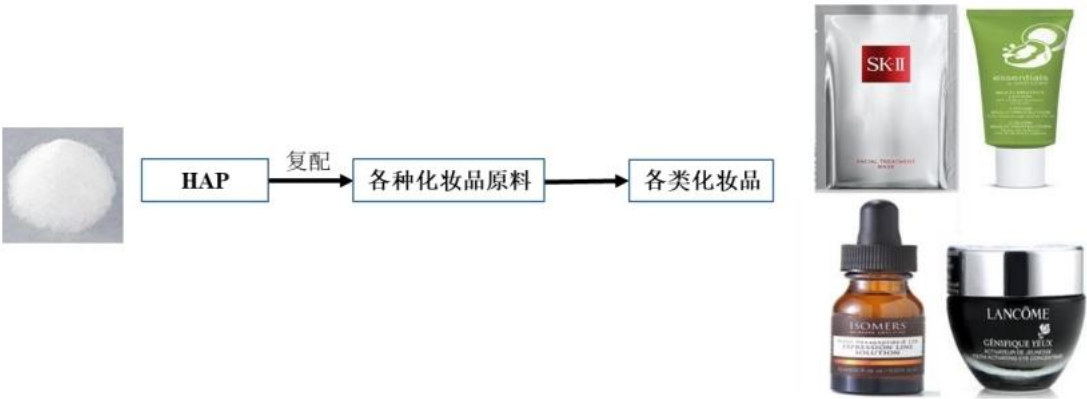
(2) 行业地位

光引发剂产品种类众多且须经过多种产品复配后方可应用于下游领域，各公司的光引发剂产品在具体产品种类上存在差异或互补关系。公司 ITF 产品于 2016 年获得了江苏省科学技术厅高新技术产品认证，该产品较光引发剂 907、TPO 等产品，能够进一步减少应用过程中挥发物的产生，有利于进一步拓展光固化材料在食品包装等领域的应用。自 2013 年起，公司即与 IGM（艾坚蒙）开始合作，公司已与 IGM（艾坚蒙）等国内外光固化材料领域客户建立起稳定的合作关系。

3、化妆品原料

(1) 行业基本情况

化妆品是各种原料经过合理调配加工而成的复配混合物，主要原料通常分为通用基质原料和各类功能性原料。功能性化妆品原料主要包括：香精香料、化妆品用色素、抗氧化剂及具有防晒、保湿、美白、控油、嫩肤、除皱等功能的化妆品活性成分。以公司 HAP 产品为例，HAP 等产品作为功能性化妆品原料主要用于化妆品生产，产品产业链如下图所示：



化妆品中一般都含有丰富的营养物质，极易受到微生物感染而发生变质腐败，导致产品质量下降，添加防腐剂是预防化妆品微生物污染的传统手段。但是传统防腐剂在预防微生物的同时，也是化妆品中引发皮炎等过敏症状的因素之一，具有一定的致癌性及刺激性。近年来我国、欧盟及美国等地监管部门陆续颁布法规，禁止或限制传统防腐原料的使用，我国《化妆品监督管理条例》于 2021 年 1 月 1 日正式实施，对化妆品新原料实施批准或备案制度，其中新的防腐剂、防晒剂、着色剂、染发剂、美白剂以及其他具有较高风险的新原料，须向国务院食品药品监督管理部门提出申请，经批准后方可使用。

公司的 HAP 产品作为一种功能性化妆品原料，具有抗氧化、舒缓、乳液稳定、防腐等多重功效，已被收录在我国食品药品监管总局颁布的《已使用化妆品原料名称目录》中。HDO 外观为无色透明状醇类，有温和的甜香味，作为化妆品原料时与化妆品其他原料具有良好的互溶性，能够很好地与其他物质组合，具有良好的保湿作用，同时具有杀菌作用，对人体肌肤几乎无敏感的副作用，与 HAP 类似，用作化妆品新型防腐助剂。受相关政策法规对传统化妆品防腐剂的限制及消费者对于产品安全性需求的提升等因素的影响，近年来以 HAP、HDO 为代表的新型功能性化妆品防腐助剂越来越受到市场的认可与欢迎。

根据全球市场观察 GlobalMarket Insights (GMI) 的数据，全球化妆品防腐剂市场预计 2024 年将达到 14 亿美元，其中护肤品（包括面膜、防晒、磨砂及乳液）用防腐剂的市场规模预计将达 25 千吨。GMI 还表示，随着人们对高档化妆品需求的增加，对新型防腐剂的需求也在增加，这将有助于整体市场的增长，预计到 2028 年，全球新型化妆品防腐剂市场将超过 6.4 亿美元。多重因素驱动下，寻找传统防腐剂替代的竞赛正在持续进行中，得益于整个化妆品市场的飞速发展，相关化妆品新型防腐助剂的市场销售额也正处于快速增长的过程之中。

（2）行业地位

国内消费升级趋势及《化妆品监督管理条例》等法规的实施，将使落后的产品、产品品质不达标生产企业退出市场。同时，《化妆品监督管理条例》对化妆品新原料规定的批准或备案制度，也将有效减少存在安全风险的化妆品原料进入市场。包括公司生产的 HAP 产品在内的新型化妆品原料，正在逐步获得下游企业及目标市场所在国的认可与推广。同时，由于化妆品产品质量直接关系到下游品牌的发展及消费者的健康安全，下游厂商及目标市场国家均对于原料的品质提出了较高要求，特别是在产品纯度等方面具有严格的检测、认证制度。包括公司在内的化妆品原料生产商，需不断提高生产技术，以保证产品质量能够持续满足下游客户及目标市场的要求。另外，化妆品原料市场主要由巴斯夫 BASF、帝斯曼 DSM、德之馨 Symrise、亚仕兰 Ashland 和禾大 Croda 等大型跨国化工企业所占据，这也对原料生产商的技术持续优化能力、新产品持续开发能力甚至市场推广能力都提出了较高要求。能够持续进行技术及产品创新的生产商，方能够获得并巩固其在化妆品行业全球供应链的地位。

公司作为行业内知名的 HAP 生产厂家，已与部分国内外知名化妆品配方企业建立起稳定的合作关系。HDO 产品投产后可与其他物质很好地组合使用，起到良好的杀菌保湿作用，用作化妆品的新型替代防腐助剂。随着消费者的消费意识、健康意识增强，预计使用 HAP 及 HDO 的品牌及化妆品、日化用品品类会逐步增多，公司将为化妆品领域客户提供更多的产品，提升公司在化妆品领域的竞争力。

（二）主要业绩驱动因素

1、政策及技术因素

目前，中国已经发展成为世界化学品生产和消费大国，精细化工行业一直是国家政策规划的重点。近年来，国务院陆续颁布了多个行业规划性文件，如：《精细化工产业创新发展实施方案（2024-2027 年）》、《化妆品监督管理条例》等，加强技术创新以增强行业可持续发展实力。国家有关部委制定了行业标准，从产品、工艺、设备、研发、资质、资金等各方面引导精细化工企业投资高附加值产品，鼓励企业在科学合理的前提下实施扩张重组，提高企业竞争力，提升行业集中度。

随着 PEEK 生产厂商的技术水平提高及生产成本下降, PEEK 在国内的应用领域将进一步拓展。行业相关政策支持和引导为技术导向型企业的发展奠定了良好的政策基础, 有强大技术创新能力、高效组织管理能力的企业可充分利用国家产业扶持政策进一步发展, 巩固和提高企业在行业中的竞争地位。

2、市场及需求因素

精细化工产品广泛应用于特种工程塑料、光固化材料、化妆品、医药及农药等领域, 下游产品与国民经济及日常生活息息相关, 市场空间巨大。

例如, PEEK 这种高性能工程塑料, 具有优异的力学性能、化学稳定性和耐热性。伴随着下游应用端“轻量化”、“长寿命”、“更节能”的需求, 汽车行业、航空航天工业、医疗器械、工业领域以及机器人、低空经济等新兴应用领域都是 PEEK 市场发展的重要驱动因素。这一方面得益于新材料的生产成本逐渐降低, 为航天、汽车、IT、医疗以及石油开采工业等领域的大规模应用创造了良好的经济效应; 另一方面, VICTREX (威格斯)、SYENSQO (世索科)、EVONIK (赢创)、中研股份、鹏孚隆等国内外产业链上下游企业不断深入研究 PEEK 等新型材料的性能及加工工艺, 使得其应用领域进一步得以拓展。

又例如, 传统涂料、油墨所带来的挥发性气体污染也愈加引起消费者的重视。受益于环保观念在国内外的加强, UV 涂料及油墨应用范围也逐步扩大, 从最早的香烟包装印刷、电路板印刷, 逐步应用于传统食品外包装以及家具涂料领域, 进一步扩大了市场容量。

再例如, 随着消费水准的提高, 化妆品行业的整体规模及安全要求不断提升。消费者对化妆品安全性提出了更高的要求, 主要国家及地区的监管机构也对化妆品原料的安全性提出了严格要求。因此更加安全、健康的化妆品原料, 更加严格的生产工艺控制, 已经成为行业发展的共识, 有利于行业产业链进一步提高生产水准与竞争水平。

3、公司自身因素

(1) 扎实的运营基础: 经过多年的经营积累, 公司已经在技术创新、品质管理、产品配套、大客户资源等各个领域确立了行业竞争优势, 在行业内形成了广泛的知名度和美誉度, 并已获得特种工程塑料、光固化材料、化妆品原料等材料技术领域的众多高端客户的认可。

(2) 明确的发展目标: 公司将继续专注于芳香族酮类产品的研发、生产和销售, 年产 8,000 吨芳香酮及其配套项目全部建成后, 将综合考虑现实需求与未来前景, 不断优化芳香族酮类产品的生产结构, 一方面, 扩大现有适销对路的产品产能, 以提高公司的盈利水平; 另一方面, 与下游客户、科研院所紧密合作, 紧盯特种工程塑料、化妆品原料的下游应用场景, 生产发展潜力较大的产品, 以开拓新的利润增长点。在特种工程塑料领域, 公司将结合自身优势通过自主研发与合作开发等方式, 在特种工程塑料的应用领域进行业务拓展, 以丰富产品线; 在化妆品原料领域, 公司将结合自身优势, 努力在化妆品配方企业的产品体系中寻求新产品突破, 为化妆品原料、配方企业提供更丰富的产品矩阵; 在光引发剂领域, 公司将在新产能增加的基础上, 通过调整产品结构, 扩大优势产品的生产规模, 以提高公司盈利水平。

行业需求持续上行趋势、产业链技术持续进步、公司稳健的运营基础、明确的经营目标, 以及实现目标的基础条件等都将是公司未来的经营业绩得以持续稳定增长的保障。

二、报告期内公司从事的主要业务

公司需遵守《深圳证券交易所上市公司自律监管指引第 3 号——行业信息披露》中的“化工行业相关业务”的披露要求
主要原材料的采购模式

单位: 元

主要原材料	采购模式	采购额占采购总额的比例	结算方式是否发生重大变化	上半年平均价格	下半年平均价格
R014	采购与委托加工	19.06%	否	42.59 ¹	36.40
R013	采购	11.47%	否	36.95	33.11
R046	采购	13.47%	否	39.11	36.93
R006	采购	14.86%	否	4.92	5.03
铝酸钙粉	采购	4.14%	否	2.35	2.35
R023	采购	1.45%	否	25.57	24.57

注：1 采购均价单位：元/千克

原材料价格较上一报告期发生重大变化的原因

公司主要原料 R014、R013 下半年采购均价较上半年采购均价下降 10%-15%，主要是上游原材料供应增多，供求关系改变所致。

能源采购价格占生产总成本 30%以上

☐适用 ☒不适用

主要能源类型发生重大变化的原因

主要产品生产技术情况

主要产品	生产技术所处的阶段	核心技术人员情况	专利技术	产品研发优势
特种工程塑料原料、光引发剂、化妆品原料	工业化生产	严留新、汤浩、陈年海等	共用专利技术 14 项，其中发明专利 9 项；另外形成 5 项内部专有技术。	公司核心技术人员均在芳香族酮类领域深耕多年，对芳香族酮类产品理解深刻，产品更经济、更绿色、更高效。
特种工程塑料原料	工业化生产	严留新、汤浩、陈年海等	专用专利技术 9 项，其中发明专利 4 项；另外形成 5 项内部专有技术。	公司核心技术人员均在芳香族酮类领域深耕多年，对芳香族酮类产品理解深刻，产品更经济、更绿色、更高效。
化妆品原料	工业化生产	严留新、汤浩、陈年海等	专用专利技术 9 项，其中发明专利 6 项。	公司核心技术人员均在芳香族酮类领域深耕多年，对芳香族酮类产品理解深刻，产品更经济、更绿色、更高效。

主要产品的产能情况

主要产品	设计产能	产能利用率	在建产能	投资建设情况
香酮类产品（特种工程塑料核心原料、光引发剂、化妆品原料及其他类产品）	9800 吨/年	65.00%	年产 8000 吨芳香酮项目二期工程三车间（2400 吨/年）	年产 8000 吨芳香酮项目二期工程三车间预计 2025 年 12 月建成。

主要化工园区的产品种类情况

主要化工园区	产品种类
南京江北新材料科技园	特种工程塑料核心原料、光引发剂、化妆品原料及其他芳香酮类产品

报告期内正在申请或者新增取得的环评批复情况

☐适用 ☒不适用

报告期内上市公司出现非正常停产情形

☐适用 ☒不适用

相关批复、许可、资质及有效期的情况

☒适用 ☐不适用

批复、许可、资质名称	有效期	续期条件达成情况
安全生产许可证	至 2026 年 1 月 16 日	
排污许可证	至 2027 年 11 月 17 日	
排污许可证（罐区南路 86 号）	至 2027 年 12 月 27 日	
危险化学品经营许可证	至 2027 年 8 月 15 日	
危险化学品登记证	至 2025 年 7 月 17 日	公司各项管理满足到期换证要求，目前正进行到期换证的准备工作。
对外贸易经营者备案登记	长期	
海关报关单位注册登记证书	长期	
出入境检验检疫报检企业备案	长期	

从事石油加工、石油贸易行业

☐是 ☒否

从事化肥行业

☐是 ☒否

从事农药行业

☐是 ☒否

从事氯碱、纯碱行业

☐是 ☒否

三、核心竞争力分析

公司主营业务为芳香族酮类产品的研发、生产和销售。国内生产芳香族酮类产品的大多数企业生产规模较小，且多数仅能生产个别或少部分产品，产品线单一，产品质量稳定性较差。公司生产线可以基于傅克反应生产各类芳香族酮类产品，产品品种规格齐全，掌握了芳香族酮产品的核心生产工艺。

近年来，公司多次获得政府部门和相关协会的认证和奖励，如 2018 年，南京市科学技术委员会认定公司为南京市工程技术研究中心，国家科技部、国家科学技术奖励工作办公室、中国民营科技促进会认定公司为国家火炬特色产业基地，并授予公司优秀民营科技企业奖；2019 年江苏省民营科技企业协会认定公司为江苏省民营科技企业；2022 年江苏省民营科技企业协会认定公司为江苏省民营科技企业；2022 年公司先后被认定为南京市“专精特新”中小企业、江苏省“专精特新”中小企业等；2023 年公司入选国家工业和信息化部第五批专精特新“小巨人”企业。上述认证和奖励均是公司技术实力和市场影响力的直接体现。公司的技术及产品创新均取得了良好的效益，并已切实转化为核心竞争力。一方面，公司实现了“减排、安全、增效”的经济效益，如“羰基化试剂的原子经济反应技术”、“傅克酰化反应定向催化技

术”、“低温水解技术”、“傅克反应体系自动化生产技术”、“新型环保技术在傅克酰化生产体系中的应用”等创新方向，通过采取新型试剂或催化剂、新型催化技术、自动化控制系统及新型环保技术的应用，切实整体降低了生产过程中的污染物排放、提高了生产的安全稳定性；另一方面，公司通过新型技术的开发及应用，在降本增效的同时，还实现了产品品质的进一步提升，特别是通过“聚合物单体的纯化技术”、“无毒、高效的化妆品原料生产技术”等新型技术的应用，充分提升了 DFBP、HAP 等核心产品的品质，赢得了关键客户对公司产品品质的信赖、对公司综合技术实力的认可。公司特种工程塑料核心原料 DFBP、光引发剂 ITF、化妆品原料 HAP 等均被江苏省科学技术厅认定为高新技术产品。

（一）持续的技术创新能力

公司深耕芳香族酮领域十余年，持续的技术创新能力是公司维持市场领先地位的核心竞争力。通过持续的研发投入和技术创新，公司不断改进生产工艺，增加产品储备。一方面提升了产品的品质和纯度，同时拥有较强的服务能力。另一方面能根据市场需求调整产品结构，提高生产线的利用效率，有效降低生产成本，分散经营风险。

目前，公司拥有多项专利及非专利技术，其中发明专利 29 项、实用新型专利 21 项、非专利技术 10 项。公司特种工程塑料核心原料 DFBP、光引发剂 ITF、化妆品原料 HAP、MAP 均被江苏省科学技术厅认定为高新技术产品。

（二）优质的客户资源

公司的研发与技术服务能力、产品质量、稳定供货能力等获得了客户的充分认可。公司与 SYENSQO（世索科）、VICTREX（威格斯）、EVONIK（赢创）、IGM（艾坚蒙）、中研股份等国际知名化工集团或境内外上市公司建立了稳定的合作关系。

公司所生产的 DFBP 主要用作特种工程塑料 PEEK（聚醚醚酮）的单体，该产品的主要客户 SYENSQO（世索科）、VICTREX（威格斯）、EVONIK（赢创）均为全球主要 PEEK 材料生产商，中研股份、鹏孚隆等企业为国内主要 PEEK 材料生产商；公司所生产的 MBP、PBZ 及 ITF 等光引发剂是光固化涂料和油墨的关键组成部分，该产品的主要客户 IGM（艾坚蒙）是全球领先的光固化材料生产商；公司所生产的 HAP 作为新型功能性化妆品原料之一，该产品的主要客户 SYMRISE（德之馨）是化妆品原料的重要生产商。

（三）丰富的产品线及弹性的生产安排

公司生产线可基于傅克反应生产各类芳香族酮类产品，在具体生产安排上具有明显的弹性，公司可以根据客户订单情况灵活安排生产计划，充分利用设备产能。另一方面，通用的生产线、具有弹性的生产安排也使得公司能够满足下游客户的多样化采购需求，并有助于降低公司对某一下游行业的依赖程度。

（四）持续稳定的供货能力

为保证供应体系的稳定性，客户对供应商持续稳定提供高质量产品的能力提出了较多要求。公司在拥有 4,200 吨芳香族酮类产品生产能力基础上，“年产 8,000 吨芳香酮及其配套项目”一、二车间于 2023 年开始贡献新的产能，是行业内重要的供应商；公司与上游原材料供应商建立了长期、持续、稳定的合作关系，具备稳定的原材料供应体系；公司位于南京江北新材料科技园，并且自身环保和安全生产管理过硬，能保证正常生产不中断。因此，公司能与下游优质客户保持长期稳定的合作关系。

（五）环保和安全生产等方面的综合管理优势

环保和安全生产是化工企业发展壮大的基础，公司高度重视环保和安全生产工作，自投产以来均未发生过环保、安全事故。公司连续多年获评南京化学工业园区安全生产工作先进单位；2019 年公司被南京市环保局评为南京市首批 19 家环保信任保护企业；2020 年公司被南京江北新材料科技园管理办公室评为科技园 2019 年度企业绿色综合评价 A 类企业；2022 年、2023 年公司连续被南京江北新材料科技园管理

办公室评为 2021 年度、2022 年度南京江北新材料科技园高质量考核 A 类企业；2020 年、2022 年公司连续被南京市生态环境局评为南京市环保示范性企事业单位。2021 年公司创建健康企业管理体系，先后荣获南京市健康企业和 2022 年江苏省健康企业荣誉称号。2023 年公司被南京市江北新材料科技园管理办公室评为 2022 年度南京江北新材料科技园安全环保工作优秀单位。2024 年公司被南京市环保局评为南京市环保信任保护企业。

（六）南京江北新材料科技园的区位优势

南京江北新材料科技园坐落于“产业发展一体化、公用工程一体化、物流运输一体化、环保安全一体化、管理服务一体化”的南京化学工业园区，该园区是国家级石油化工基地。园区建有大型供电、供水、供热、排水、水处理等工程设施，定期检查安全生产工作，安排各项安全生产培训并组织危险化学品泄漏应急救援演练。区位优势给公司生产经营提供便利，特别是在环保和安全生产方面为公司发展给予强有力的支持。

四、主营业务分析

1、概述

2024 年，公司所在的部分领域短期内竞争加剧，产品价格进一步下降，给行业相关企业带来了较大的经营压力；与此同时，我们也看到：“轻量化”、“长寿命”、“更节能”等终端需求趋势，进一步推动了 PEEK 材料在航空航天、新能源汽车、机器人等新兴领域的应用拓展尝试，以及消费者对化妆品安全性的重视带来的以 HAP 为代表的化妆品新型防腐助剂在不同品类化妆品中的新应用。这些新尝试、新应用在当前及未来一段时期内将会为行业发展增添更强劲动力。

受 2024 年度上游原材料价格进一步下调及行业竞争加剧的影响，公司产品售价在 2023 年度价格的基础上亦有不同程度的进一步下调；在激烈的竞争环境下，公司加大市场开拓力度，及时掌握客户阶段性补库的需求变化，在保持 DFBP 销量稳定的情况下，化妆品原料、医农中间体和光引发剂类产品的销量均有较大幅度的增加，2024 年主营产品销售总量突破 6,200 吨，较 2023 年增加 30%以上；受价格及销量变动因素的影响，公司 2024 年实现营业收入 4.19 亿元，较 2023 年度下降 3.66%。

净利润方面，①公司募投项目“年产 8,000 吨芳香酮及其配套项目”一、二车间 2023 年年中陆续完工转固，产能尚处于爬坡阶段，固定成本及相关房屋、机器设备折旧摊销费用较高，对产品毛利率水平构成不利影响；②受原材料价格下跌及市场竞争加剧等因素影响，公司产品价格下降，导致产品毛利率较去年有所降低。2024 年度归属于上市公司股东的净利润为 5,596.61 万元，同比下降 40.04%。

经营风险应对方面，面对复杂的行业格局和发展形势，公司坚持稳健、安全的底线思维，适时采取存货补库、去库策略，减少存货经营资金占用，2024 年公司经营活动现金净流入 13,942.85 万元，较上年同期增加 525.70%，充足的现金储备为公司进一步落实战略规划、高质量发展奠定基础。

2、收入与成本

（1）营业收入构成

营业收入整体情况

单位：元

	2024 年		2023 年		同比增减
	金额	占营业收入比重	金额	占营业收入比重	
营业收入合计	419,462,944.08	100%	435,406,568.95	100%	-3.66%
分行业					

	2024 年		2023 年		同比增减
	金额	占营业收入比重	金额	占营业收入比重	
主营业务-化工新材料	408,628,965.16	97.42%	422,950,757.62	97.14%	-3.39%
其他业务	10,833,978.92	2.58%	12,455,811.33	2.86%	-13.02%
分产品					
特种工程塑料核心原料	175,073,514.08	41.74%	254,896,712.07	58.54%	-31.32%
光引发剂	70,842,557.86	16.89%	66,291,363.74	15.23%	6.87%
化妆品原料	93,582,542.28	22.31%	52,777,444.07	12.12%	77.32%
医农中间体及其他业务	79,964,329.86	19.06%	61,441,049.07	14.11%	30.15%
分地区					
境内	290,498,586.07	69.25%	267,217,597.45	61.37%	8.71%
境外	128,964,358.01	30.75%	168,188,971.50	38.63%	-23.32%
分销售模式					
直销	419,462,944.08	100.00%	435,406,568.95	100.00%	-3.66%

(2) 占公司营业收入或营业利润 10%以上的行业、产品、地区、销售模式的情况

☒适用 ☐不适用

公司需遵守《深圳证券交易所上市公司自律监管指引第 3 号——行业信息披露》中的“化工行业相关业务”的披露要求

单位：元

	营业收入	营业成本	毛利率	营业收入比上年同期增减	营业成本比上年同期增减	毛利率比上年同期增减
分行业						
主营业务-化工新材料	408,628,965.16	306,954,018.84	24.88%	-3.39%	8.75%	-8.38%
分产品						
特种工程塑料核心原料	175,073,514.08	128,362,395.05	26.68%	-31.32%	-24.32%	-6.78%
光引发剂	70,842,557.86	52,516,742.00	25.87%	6.87%	22.42%	-9.42%
化妆品原料	93,582,542.28	81,563,981.14	12.84%	77.32%	82.14%	-2.31%
医农中间体及其他业务	79,964,329.86	58,486,230.88	26.86%	30.15%	47.73%	-8.71%
分地区						
境内	290,498,586.07	232,349,439.25	20.02%	8.71%	19.37%	-7.14%
境外	128,964,358.01	88,579,909.82	31.31%	-23.32%	-13.36%	-7.89%
分销售模式						
直销	419,462,944.08	320,929,349.07	23.49%	-3.66%	8.10%	-8.32%

公司主营业务数据统计口径在报告期发生调整的情况下，公司最近 1 年按报告期末口径调整后的主营业务数据

☐适用 ☒不适用

单位：元

产品名称	产量	销量	收入实现情况	报告期内的售价	变动原因
------	----	----	--------	---------	------

				走势	
--	--	--	--	----	--

境外业务产生的营业收入或净利润占公司最近一个会计年度经审计营业收入或净利润 10%以上

☐是 ☒否

(3) 公司实物销售收入是否大于劳务收入

☒是 ☐否

行业分类	项目	单位	2024 年	2023 年	同比增减
主营业务-化工新材料	销售量	吨	6,280.94	4,801.42	30.81%
	生产量	吨	6,367.52	5,458.64	16.65%
	库存量	吨	619.95	888.07	-30.19%

相关数据同比发生变动 30%以上的原因说明

☒适用 ☐不适用

报告期内，公司主营产品销售量较上期增加 30.81%、期末库存量较上年同期下降 30.19%，主要原因是年内公司扩大产品销售力度，全年销售量大幅增加所致。

(4) 公司已签订的重大销售合同、重大采购合同截至本报告期的履行情况

☐适用 ☒不适用

(5) 营业成本构成

行业分类

单位：元

行业分类	项目	2024 年		2023 年		同比增减
		金额	占营业成本比重	金额	占营业成本比重	
化工新材料	主营业务成本-原材料	203,566,361.30	63.43%	196,407,954.83	66.16%	3.64%

说明

无。

(6) 报告期内合并范围是否发生变动

☐是 ☒否

(7) 公司报告期内业务、产品或服务发生重大变化或调整有关情况

☐适用 ☒不适用

(8) 主要销售客户和主要供应商情况

公司主要销售客户情况

前五名客户合计销售金额（元）	163,744,439.75
----------------	----------------

前五名客户合计销售金额占年度销售总额比例	39.04%
前五名客户销售额中关联方销售额占年度销售总额比例	0.00%

公司前 5 大客户资料

序号	客户名称	销售额（元）	占年度销售总额比例
1	客户一	54,954,851.68	13.10%
2	客户二	32,620,796.47	7.78%
3	客户三	32,298,706.60	7.70%
4	客户四	22,019,600.00	5.25%
5	客户五	21,850,485.00	5.21%
合计	--	163,744,439.75	39.04%

主要客户其他情况说明

☐适用 ☒不适用

公司主要供应商情况

前五名供应商合计采购金额（元）	99,944,884.54
前五名供应商合计采购金额占年度采购总额比例	43.62%
前五名供应商采购额中关联方采购额占年度采购总额比例	3.89%

公司前 5 名供应商资料

序号	供应商名称	采购额（元）	占年度采购总额比例
1	供应商一	45,773,407.08	19.98%
2	供应商二	19,295,137.18	8.42%
3	供应商三	15,202,975.69	6.64%
4	供应商四	10,750,311.58	4.69%
5	湖北联昌新材料有限公司	8,923,053.01	3.89%
合计	--	99,944,884.54	43.62%

主要供应商其他情况说明

☐适用 ☒不适用

3、费用

单位：元

	2024 年	2023 年	同比增减	重大变动说明
销售费用	6,263,726.87	3,373,730.00	85.66%	主要系报告期公司加强市场拓展，支付的海外市场产品认证服务费、工资及差旅费增加所致。
管理费用	31,890,856.79	31,014,983.37	2.82%	
财务费用	-11,161,437.34	-9,272,374.28	20.37%	主要系报告期公司存款利息及汇兑收益增加所致。
研发费用	12,823,611.48	15,413,723.95	-16.80%	

4、研发投入

☒适用 ☐不适用

主要研发项目名称	项目目的	项目进展	拟达到的目标	预计对公司未来发展的影响
4-氯-4'-羟基二苯甲酮	采用新工艺，优化工艺条件，提高反应收率，减少原料用量	小试阶段	合成收率不低于 95% 产品纯度不低于 99%， 满足医药级要求	增加新的盈利增长点
对羟基苯丙酮	采用新工艺，优化工艺条件，提高反应收率，减少原料用量	小试阶段	合成收率不低于 95% 产品纯度不低于 99%， 满足液晶生产要求	增加新的盈利增长点
抗静电 PEEK 薄壁管研发应用	用熔融挤出定型工艺技术，进行 PEEK 管材挤出成型研究	小试阶段	研制出系列规格的 PEEK 管材，最终达到国外同类产品的实物水平，形成 PEEK 薄壁管材商品化能力。	增加新的盈利增长点
技术的研究	采用技术对傅克反应的产物进行提纯，得到超高纯度的产品，满足不同行业和客户的使用要求。	小试阶段	本技术得到的产品纯度可达**%-**%；达到食品级、聚合级以及电子级的不同应用领域要求。	增加新的盈利增长点
高端化妆品精制提纯技术	发挥公司在化妆品原料提纯等方面的技术优势及规模化生产优势，降低产品生产成本。	小试阶段	利用先进的精制提纯技术，实现化妆品新产品的量产，替代进口。	增加新的盈利增长点

公司研发人员情况

	2024 年	2023 年	变动比例
研发人员数量（人）	38	37	2.70%
研发人员数量占比	11.08%	10.76%	0.32%
研发人员学历			
本科	20	14	42.86%
硕士	2	2	0.00%
本科以下	16	21	-23.81%
研发人员年龄构成			
30 岁以下	10	9	11.11%
30~40 岁	14	17	-17.65%
40 岁以上	14	11	27.27%

近三年公司研发投入金额及占营业收入的比例

	2024 年	2023 年	2022 年
研发投入金额（元）	12,823,611.48	15,413,723.95	13,325,241.33
研发投入占营业收入比例	3.06%	3.54%	3.35%
研发支出资本化的金额（元）	0.00	0.00	0.00
资本化研发支出占研发投入的比例	0.00%	0.00%	0.00%
资本化研发支出占当期净利润的比重	0.00%	0.00%	0.00%

公司研发人员构成发生重大变化的原因及影响

☐适用 ☒不适用

研发投入总额占营业收入的比重较上年发生显著变化的原因

☐适用 ☒不适用

研发投入资本化率大幅变动的原因及其合理性说明

☐适用 ☒不适用

5、现金流

单位：元

项目	2024 年	2023 年	同比增减
经营活动现金流入小计	344,853,317.10	350,077,842.78	-1.49%
经营活动现金流出小计	205,424,849.28	327,794,238.91	-37.33%
经营活动产生的现金流量净额	139,428,467.82	22,283,603.87	525.70%
投资活动现金流入小计	1,293,771,046.91	1,453,399,060.46	-10.98%
投资活动现金流出小计	1,568,216,776.00	1,268,624,289.09	23.62%
投资活动产生的现金流量净额	-274,445,729.09	184,774,771.37	-248.53%
筹资活动现金流出小计	20,178,600.00	62,114,350.00	-67.51%
筹资活动产生的现金流量净额	-20,178,600.00	-62,114,350.00	-67.51%
现金及现金等价物净增加额	-152,529,899.06	146,316,480.22	-204.25%

相关数据同比发生重大变动的主要影响因素说明

☒适用 ☐不适用

- 1、2024 年经营活动产生的现金流量净额较上年同期增加 525.70%，主要系报告期公司加大销售力度，降低存货库存，购买商品及接受劳务支付现金减少较多所致；
- 2、2024 年度投资活动产生的现金流量净额较上年同期减少 248.53%，主要系本年闲置资金理财金额增加所致；
- 3、2024 年度筹资活动产生的现金流量净额较上年同期减少 67.51%，主要系公司 2023 年度现金分红低于 2022 年度所致；
- 4、2024 年现金及现金等价物较上年同期减少 204.25%，主要系本年闲置资金理财金额增加，交易性金融资产增加所致。

报告期内公司经营活动产生的现金净流量与本年度净利润存在重大差异的原因说明

☒适用 ☐不适用

报告期内，公司经营活动现金净流入量 13,942.85 万元与净利润 5,596.61 万元的差异主要原因是：本年度公司加大产品销售力度，存货规模较上年度有较大的下降，存货占用的经营资金大幅下降。具体差异构成详见：本年度报告第十节 财务报告之“七、44、现金流量表补充资料”。

五、非主营业务情况

☒适用 ☐不适用

单位：元

	金额	占利润总额比例	形成原因说明	是否具有可持续性
投资收益	7,910,201.91	12.47%	结构性存款理财收益、其他权益工具投资在持有期间取得的分红	否
公允价值变动损益	0.00	0.00%		
资产减值	-928,161.50	-1.46%	存货跌价损失	否
营业外收入	0.00	0.00%		
营业外支出	37,816.80	0.06%	非流动资产毁损报废损失	否

	金额	占利润总额比例	形成原因说明	是否具有可持续性
其他收益	2,537,756.44	4.00%	主要是报告期内形成的增值税加计抵减、专精特新企业奖励等补助收益	增值税加计抵减收益127.16万元有持续性

六、资产及负债状况分析

1、资产构成重大变动情况

单位：元

	2024 年末		2024 年初		比重增减	重大变动说明
	金额	占总资产比例	金额	占总资产比例		
货币资金	134,712,583.35	10.74%	282,498,900.41	23.26%	-12.52%	主要系报告期存款到期购买理财产品所致。
应收账款	61,421,802.68	4.90%	52,695,887.49	4.34%	0.56%	
存货	55,114,626.83	4.40%	95,057,814.71	7.83%	-3.43%	主要系报告期公司加大销售力度，销售出货量大幅增加所致。
固定资产	302,560,751.76	24.13%	321,167,977.14	26.45%	-2.32%	
在建工程	17,572,111.11	1.40%	14,251,884.34	1.17%	0.23%	主要系未完工募投项目继续投入所致。
合同负债	4,889,303.94	0.39%	869,210.16	0.07%	0.32%	主要系报告期末收到的客户预付货款增加所致。
交易性金融资产	540,000,000.00	43.07%	290,800,000.00	23.95%	19.12%	主要系报告期存款到期购买理财产品所致。
应收款项融资	18,363,494.95	1.46%	28,741,588.15	2.37%	-0.91%	主要系公司收到应收票据背书转让增加所致。
应付票据	15,811,940.00	1.26%	0.00	0.00%	1.26%	主要系报告期公司开具的银行承兑汇票尚未到期所致。
应付账款	55,750,888.63	4.45%	74,589,428.27	6.14%	-1.69%	主要系公司支付到期货款所致。
应交税费	5,478,426.94	0.44%	814,109.14	0.07%	0.37%	主要系报告期末计提的企业所得税和增值税尚未到期所致。

境外资产占比较高

☐适用 ☒不适用

2、以公允价值计量的资产和负债

☒适用 ☐不适用

单位：万元

项目	期初数	本期公允价值变动损益	计入权益的累计公允价值变动	本期计提的减值	本期购买金额	本期出售金额	其他变动	期末数
金融资产								
1. 交易性金融资产（不含衍生金融资产）	29,080.00				150,000.00	125,080.00		54,000.00
4. 其他权益工具投资	6,000.00							6,000.00
应收款项融资	2,874.16						- 1,037.81	1,836.35
上述合计	37,954.16				150,000.00	125,080.00	- 1,037.81	61,836.35
金融负债								

其他变动的内容

应收款项融资其他变动系收到银行承兑汇票及背书转让所致。

报告期内公司主要资产计量属性是否发生重大变化

☐是 ☒否

3、截至报告期末的资产权利受限情况

项 目	期末账面余额	期末账面价值	受限类型	受限原因
货币资金	4,743,582.00	4,743,582.00	冻结	银行承兑汇票保证金
合 计	4,743,582.00	4,743,582.00	冻结	银行承兑汇票保证金

七、投资状况分析

1、总体情况

☒适用 ☐不适用

报告期投资额（元）	上年同期投资额（元）	变动幅度
1,509,599,407.13	1,149,485,223.32	31.33%

2、报告期内获取的重大的股权投资情况

☐适用 ☒不适用

3、报告期内正在进行的重大的非股权投资情况

☒适用 ☐不适用

单位：元

项目名称	投资方式	是否为固定资产投资	投资项目涉及行业	本报告期投入金额	截至报告期末累计实际投入金额	资金来源	项目进度	预计收益	截止报告期末累计实现的收益	未达到计划进度和预计收益的原因	披露日期（如有）	披露索引（如有）
年产8,000吨芳香酮项目及研发中心	自建	是	芳香酮类产品	9,599,407.13	325,561,723.46	募股资金	75.00%		32,162,839.21	项目投入增加，相关房屋、机器设备折旧摊销费用较高，成本较高，二期三车间设备尚未安装，同时叠加宏观经济环境及市场竞争发生变化，部分产品价格有所下降。	2024年12月13日	《关于部分募投项目延期的公告》（2024-042）
合计	--	--	--	9,599,407.13	325,561,723.46	--	--		32,162,839.21	--	--	--

4、金融资产投资

(1) 证券投资情况

☐适用 ☒不适用

公司报告期不存在证券投资。

(2) 衍生品投资情况

☒适用 ☐不适用

1) 报告期内以套期保值为目的的衍生品投资

☐适用 ☒不适用

公司报告期不存在以套期保值为目的的衍生品投资。

公司需遵守《深圳证券交易所上市公司自律监管指引第 3 号——行业信息披露》中化工行业的披露要求

2024 年 3 月 21 日，经公司第三届董事会第十七次会议和第三届监事会第十六次会议审议，公司发布了《关于开展外汇套期保值业务的公告》（公告编号：2024-009），自 2024 年 3 月 21 日起的 12 个月内公司拟开展不超过 3,000 万美元或等值外币额度的外汇套期保值业务。基于对外币汇率波动趋势的判断，报告期内，公司并未实际开展具体的外汇套期保值业务，公司报告期不存在衍生品投资。

2) 报告期内以投机为目的的衍生品投资

☐适用 ☒不适用

公司报告期不存在以投机为目的的衍生品投资。

5、募集资金使用情况

☒适用 ☐不适用

(1) 募集资金总体使用情况

☒适用 ☐不适用

单位：万元

募集年份	募集方式	证券上市日期	募集资金总额	募集资金净额(1)	本期已使用募集资金总额	已累计使用募集资金总额(2)	报告期末募集资金使用比例(3) = (2)/(1)	报告期内变更用途的募集资金总额	累计变更用途的募集资金总额	累计变更用途的募集资金总额比例	尚未使用募集资金总额	尚未使用募集资金用途及去向	闲置两年以上募集资金金额
2021 年	首次公开发行	2021 年 10 月 11 日	62,000	55,475.85	2,930.79	43,085.32	77.67%	0	15,075.85	27.18%	13,948	其中暂时闲置募集资金 11,000.00 万元用于现	0

募集年份	募集方式	证券上市日期	募集资金总额	募集资金净额(1)	本期已使用募集资金总额	已累计使用募集资金总额(2)	报告期末募集资金使用比例(3) = (2)/(1)	报告期内变更用途的募集资金总额	累计变更用途的募集资金总额	累计变更用途的募集资金总额比例	尚未使用募集资金总额	尚未使用募集资金用途及去向	闲置两年以上募集资金金额
												金管理，其余尚未使用的募集资金存放于募集资金专户	
合计	—	—	62,000	55,475.85	2,930.79	43,085.32	77.67%	0	15,075.85	27.18%	13,948	—	0

募集资金总体使用情况说明

(1) 实际募集资金金额和资金到账时间

根据中国证券监督管理委员会《关于同意江苏新瀚新材料股份有限公司首次公开发行股票注册的批复》（证监许可〔2021〕2688号），本公司由主承销商中泰证券股份有限公司采用直接定价方式，向社会公众公开发行人民币普通股（A股）股票2000万股，发行价为每股人民币31元，共计募集资金62,000.00万元，扣减承销和保荐费用4,386.79万元（不含税）后的募集资金为57,613.21万元，已由主承销商中泰证券股份有限公司于2021年9月27日汇入本公司募集资金监管账户。另减除审计及验资费用、律师费用、用于本次发行的信息披露费用、发行手续费及其他费用等与发行权益性证券直接相关的新增外部费用2,137.36万元（不含税）后，公司本次募集资金净额为55,475.85万元。上述募集资金到位情况业经天健会计师事务所（特殊普通合伙）验证，并由其出具《验资报告》（天健验〔2021〕15-7号）。

(2) 本报告期使用的金额和报告期末余额

截至2024年12月31日，本公司募集资金累计投入43,085.32万元。其中截至2023年12月31日累计投入募集资金40,154.53万元，本报告期，公司以募集资金投入募投项目2,930.79万元。截至2024年12月31日，募集资金余额为13,948.00万元（与应结余募集资金13,934.13万元差异系公司以自有资金支付印花税13.87万元），其中暂时闲置募集资金11,000.00万元用于现金管理，其余尚未使用的募集资金存放于募集资金专户。

(2) 募集资金承诺项目情况

☒适用 ☐不适用

单位：万元

融资项目名称	证券上市日期	承诺投资项目和超募资金投向	项目性质	是否已变更项目(含部分变更)	募集资金承诺投资总额	调整后投资总额(1)	本报告期投入金额	截至期末累计投入金额(2)	截至期末投资进度(3) = (2)/(1)	项目达到预定可使用状态日期	本报告期实现的效益	截止报告期末累计实现的效益	是否达到预计效益	项目可行性是否发生重大变化
承诺投资项目														
年产8,000吨芳香酮及	2021年10月11日	年产8,000吨芳香酮及	生产建设	是	26,900	41,164	2,658.34	30,242.7	73.47%	2025年12月	2,943.33	3,216.28	否	否

融资项目名称	证券上市日期	承诺投资项目和超募资金投向	项目性质	是否变更项目 (含部分变更)	募集资金承诺投资总额	调整后投资总额 (1)	本报告期投入金额	截至期末累计投入金额 (2)	截至期末投资进度 (3) = (2)/(1)	项目达到预定可使用状态日期	本报告期实现的效益	截止报告期末累计实现的效益	是否达到预计效益	项目可行性是否发生重大变化
其配套项目		其配套项目												
建设研发中心	2021年10月11日	建设研发中心	研发项目	是	3,500	4,500	272.45	2,842.62	63.17%	2025年12月			不适用	否
补充流动资金	2021年10月11日	补充流动资金	补流	否	10,000	10,000	0	10,000	100.00%				不适用	否
承诺投资项目小计				--	40,400	55,664	2,930.79	43,085.32	--	--	2,943.33	3,216.28	--	--
超募资金投向														
追加投资“年产8,000吨芳香酮及其配套项目”及“建设研发中心”	2021年10月11日	年产8,000吨芳香酮及其配套项目、建设研发中心	生产建设	是	15,075.85	0 ²	0	0	0.00%	2025年12月			否	否
超募资金投向小计				--	15,075.85				--	--			--	--
合计				--	55,475.85	55,664	2,930.79	43,085.32	--	--	2,943.33	3,216.28	--	--
分项目说明未达到计划进度、预计收益的情况和原因（含“是否达到预计效益”选择“不适用”的原因）		未达到计划进度的原因：“年产8000吨芳香酮及其配套项目”二期工程三车间：受市场环境、整体工程进度、项目投入、拟生产产品调整等因素的影响，导致公司募投项目进度不及原计划预期。“建设研发中心”项目：受整体工程进度、项目投入调整、实施地点增加等因素的影响，导致项目进度不及原计划预期。为保证募投项目建设效果，合理有效地配置资源，公司将上述募投项目延期至2025年12月31日。 未达到预计收益原因：“年产8000吨芳香酮及其配套项目”由于项目投入增加，固定成本及相关房屋、机器设备折旧摊销费用较高，成本较高，二期三车间设备尚未安装，同时叠加宏观经济环境及市场竞争发生变化，部分产品价格有所下降，导致本年度未能实现预计效益。												
项目可行性		无												

融资项目名称	证券上市日期	承诺投资项目和超募资金投向	项目性质	是否已变更项目(含部分变更)	募集资金承诺投资总额	调整后投资总额(1)	本报告期投入金额	截至期末累计投入金额(2)	截至期末投资进度(3) = (2)/(1)	项目达到预定可使用状态日期	本报告期实现的效益	截止报告期末累计实现的效益	是否达到预计效益	项目可行性是否发生重大变化
发生重大变化的情况说明														
超募资金的金额、用途及使用进展情况		<p>适用</p> <p>由于募投项目原投资计划编制时间较早，在项目实施过程中人工、材料等建设成本上涨，同时生产区及研发中心建筑面积有所增加、主体设备材料和全流程自动化监测以及安全环保等公用工程的投入亦有所增加，以上因素致使募投项目实际投资金额需求相应增加。经公司 2023 年 8 月 31 日第三届董事会第十三次会议和第三届监事会第十二次会议、2023 年 9 月 18 日 2023 年第一次临时股东大会审议通过，同意公司首次公开发行股票之募集资金投资项目“年产 8,000 吨芳香酮及其配套项目”及“建设研发中心”的总投资额由 35,400.00 万元（含土地款）调整为 50,664.00 万元（含土地款），并使用超募资金 15,075.85 万元对该项目增加投资，投资增加金额超过超募资金（含募集资金历年产生的利息收入）的部分，由公司自有资金投入。</p> <p>2023 年 11 月 27 日，公司召开第三届董事会第十五次会议、第三届监事会第十四次会议，审议通过了《关于使用部分闲置募集资金和自有资金进行现金管理的议案》，同意不超过 17,000.00 万元（含本数）的闲置募集资金及使用不超过 63,000.00 万元（含本数）的自有资金进行现金管理，上述额度使用期限为自股东大会审议通过之日起 12 个月，在前述额度和期限内，资金可以滚动使用；2024 年 12 月 13 日，公司召开第四届董事会第二次会议、第四届监事会第二次会议，审议通过了《关于使用部分闲置募集资金和自有资金进行现金管理的议案》，同意使用不超过 13,500 万元（包含本数）的闲置募集资金及不超过 41,500 万元（包含本数）的自有资金进行现金管理，在上述额度内，资金可以滚动使用，期限自董事会审议通过之日起 12 个月内。公司 2024 年度依据上述决议将超募资金用于现金管理。</p>												
募集资金投资项目实施地点变更情况		<p>适用</p> <p>以前年度发生</p> <p>经 2023 年 2 月 17 日第三届董事会第十次会议审议通过《关于增加部分募集资金投资项目实施地点的议案》，2023 年公司拟将“建设研发中心”项目增加实施地点“江北新区 C-PARK 综合服务区（罐区南路 88 号）”，本次募集资金投资项目发生变更的为增加研发中心的实施地点，未涉及募集资金投资项目金额的变更。</p>												
募集资金投资项目实施方式调整情况		不适用												
募集资金投资项目先期投入及置换情况		<p>适用</p> <p>截至 2021 年 10 月 18 日，本公司以自筹资金预先投入募集资金投资项目的实际投资金额为 15,011.30 万元，2021 年 10 月，经公司第二届董事会第十六次会议审议通过以募集资金 10,619.19 万元置换已预先投入募投项目的自筹资金。</p>												
用闲置募集资金暂时补充流动资金情况		不适用												
项目实施出现募集资金结余的金额及原因		不适用												
尚未使用的募集资金用途及去向		截至 2024 年 12 月 31 日，募集资金余额为 13,948.00 万元（与应结余募集资金 13,934.13 万元差异系公司以自有资金支付印花税，13.87 万元），其中暂时闲置募集资金 11,000.00 万元用于现金管理，其余尚未使用的募集资金存放于募集资金专户。												
募集资金使		无												

融资项目名称	证券上市日期	承诺投资项目和超募资金投向	项目性质	是否变更项目(含部分变更)	募集资金承诺投资总额	调整后投资总额(1)	本报告期投入金额	截至期末累计投入金额(2)	截至期末投资进度(3)=(2)/(1)	项目达到预定可使用状态日期	本报告期实现的效益	截止报告期末累计实现的效益	是否达到预计效益	项目可行性是否发生重大变化
用及披露中存在的问题或其他情况														

注：2 超募资金全部追加投资“年产 8000 吨芳香酮及其配套项目”及“建设研发中心”，投资资金已包含在承诺投资项目调整后投资总额中，不另行单独核算其投资进度及收益。

(3) 募集资金变更项目情况

☒适用 ☐不适用

单位：万元

融资项目名称	募集方式	变更后的项目	对应的原承诺项目	变更后项目拟投入募集资金总额(1)	本报告期实际投入金额	截至期末实际累计投入金额(2)	截至期末投资进度(3)=(2)/(1)	项目达到预定可使用状态日期	本报告期实现的效益	是否达到预计效益	变更后的项目可行性是否发生重大变化
年产 8,000 吨芳香酮及其配套项目	首次公开发行	年产 8,000 吨芳香酮及其配套项目	年产 8,000 吨芳香酮及其配套项目	41,164	2,658.34	30,242.7	73.47%	2025 年 12 月	2,943.33	否	否
建设研发中心	首次公开发行	建设研发中心	建设研发中心	4,500	272.45	2,842.62	63.17%	2025 年 12 月		不适用	否
合计	--	--	--	45,664	2,930.79	33,085.32	--	--	2,943.33	--	--
变更原因、决策程序及信息披露情况说明(分具体项目)			“年产 8,000 吨芳香酮及其配套项目”：募集资金投资总额由 26,900.00 万元调整为 41,164.00 万元、二期工程三车间的拟生产产品调整；“建设研发中心”募集资金投资总额由 3,500.00 万元调整为 4,500.00 万元，增加实施地点“江北新区 C-PARK 综合服务区（罐区南路 88 号）”								
未达到计划进度或预计收益的情况和原因(分具体项目)			未达到计划进度的原因：“年产 8000 吨芳香酮及其配套项目”二期工程三车间：受市场环境、整体工程进度、项目投入、拟生产产品调整等因素的影响，导致公司募投项目进度不及原计划预期。“建设研发中心”项目：受整体工程进度、项目投入调整、实施地点增加等因素的影响，导致项目进度不及原计划预期。为保证募投项目建设效果，合理有效地配置资源，公司将上述募投项目延期至 2025 年 12 月 31 日。 未达到预计收益原因：“年产 8000 吨芳香酮及其配套项目”由于项目投入增加，固定成本及相关房屋、机器设备折旧摊销费用较高，成本较高，二期三车间设备尚未安装，同时叠加宏观经济环境及市场竞争发生变化，部分产品价格有所下降，导致本年度未能实现预计效益。								
变更后的项目可行性发生重大变化的情况说明			不适用								

八、重大资产和股权出售

1、出售重大资产情况

☐适用 ☒不适用

公司报告期未出售重大资产。

2、出售重大股权情况

☐适用 ☒不适用

九、主要控股参股公司分析

☐适用 ☒不适用

公司报告期内无应当披露的重要控股参股公司信息。

十、公司控制的结构化主体情况

☐适用 ☒不适用

十一、公司未来发展的展望

报告期内，公司各类产品所处行业格局和趋势未发生重大改变。

（一）公司的总体发展战略与规划

公司将专注于芳香族酮类产品的研发、生产和销售，综合考虑现实需求与未来前景，不断优化芳香族酮类产品的生产结构，一方面，扩大现有适销对路的产品产能，以提高公司的盈利水平；另一方面，与下游客户、科研院所紧密合作，紧盯特种工程塑料、化妆品原料的下游应用场景，生产发展潜力较大的产品，以开拓新的利润增长点。在特种工程塑料领域，公司将结合自身优势通过自主研发与合作开发等方式，在特种工程塑料的应用领域进行业务拓展，以丰富产品线，提高服务产业链客户的能力；在化妆品原料领域，公司将结合自身优势，努力在化妆品配方企业的产品体系中寻求新产品突破，为化妆品原料、配方企业提供更丰富的产品矩阵；在光引发剂领域，公司将在新产能增加的基础上，通过调整产品结构，扩大优势产品的生产规模，以提高公司盈利水平。

未来几年内，公司将把握中国化工产业结构调整的历史机遇，加快新产品的开发步伐，完善既有产品的生产工艺，在进一步做大做强国际市场的同时，加强国内市场拓展力度，做到国际、国内市场齐头并进，成长为中国领先的特种化学品生产商。

（二）报告期内已采取的措施

1、重视技术开发及研发投入

报告期内，公司积极引入新专利，强化吸收、转化，坚持研发投入，研发部门根据公司的发展战略以及芳香族酮类产品的研发特点，持续提升公司现有产品的工艺水平，并着手开发具有市场前景的新产品，形成了公司具有知识产权的相关技术及工艺路线。未来公司在保持现有产品竞争优势的基础上，将进一步加大对新技术、新产品的研发投入，为公司的发展提供技术保证，不断提高公司的盈利能力和核心竞争力。

2、注重人才培养发展

随着公司业务规模的不断扩大，对公司的技术人才、管理人才等方面提出了更高的要求。报告期内，公司加强了人才引进与内部培养的工作机制，不断完善技术和管理团队的规模，建设了与公司发展战略相适应的人力资源，为公司的未来发展奠定了坚实的基础。

3、进一步提升公司的管理水平

报告期内，公司不断完善公司的法人治理结构，继续推进制度建设，以岗位规范和业务流程标准化为重点，强化各项决策的科学性和透明度，形成规范化、标准化的管理体系，促进了公司的机制创新和管理升级，充分发挥了公司经营层的管理作用，使公司管理效率得到显著提高。

（三）未来 3 年的具体发展规划和措施

未来 3 年，公司将通过不断的工艺改进和技术引进，进行吸收、创新，提高芳香族酮类产品的生产规模，并将继续沿着特种工程塑料产业链和化妆品原料领域拓展新产品种类，提高服务产业链客户的能力，以满足日益增长的市场需求。公司具体发展计划如下：

1、产能提升计划

经过多年的发展，公司在芳香族酮类领域积累了丰富的生产经验和先进技术，产品销量逐年增长，新产品产能瓶颈初现。因此，实现产能扩张是公司发展壮大整体战略布局的重要环节。2025 年，公司将加快推进募投项目三车间建设进度，尽快扩充优势产品生产能力，满足不断增长的客户需求，扩大公司的市场影响力和市场占有率。

2、技术开发计划

技术创新是公司的核心竞争力之一，公司在多年的发展历程和生产实践中，不断摸索创新，总结出 Fe-C 负载催化剂高温傅克酰化反应技术、Fe-C 负载催化剂定向催化技术等核心技术，除内部进行技术积累外，公司也在着手进行新技术引进工作。

2025 年，公司计划依托新研发中心投入使用为契机，大力推进研发建设，加快新技术吸收、创新的步伐，对现有产品的技术和工艺进行持续改进，并通过新工艺、新技术、新产品的研发，不断拓展产品种类、提高公司产品的科技含量和附加值，降低生产成本，提升产品品质；公司将进一步关注节能环保、资源循环利用等新型技术应用的研发投入，把技术开发和技术创新作为公司发展战略的核心，不断提高自身技术开发水平，提升前沿技术探索能力。

2025 年内及未来 3 年，公司将进一步加强产学研合作，积极与业内知名院校、科研院所建立不同形式的产学研结合体，引入高质量人才团队、实行合作研发、共建联合实验室和协同创新中心等方式，形成从研究开发到技术运用产业化的长效机制。

3、市场开发计划

公司已经在海内外拥有一定的知名度。未来公司将利用与国际化工巨头多年合作中积累的先发优势，扩大与 SYENSQO（世索科）、VICTREX（威格斯）、EVONIK（赢创）、IGM（艾坚蒙）、中研股份等国际知名化工集团或境内外上市公司客户企业的合作，进一步扩大公司业务规模；公司还将通过参与行业标准起草、参加专业展会、利用专业媒体宣传等方式，强化品牌影响力，积极提高公司产品国内市场占有率；同时，公司将顺应高质量发展要求，强化公司内部销售部门的建设与激励考核，引入人才，提升营销人员的专业素质。

4、人力资源发展计划

随着公司发展战略的逐步推进，公司将吸纳优秀经营管理人才、营销人才和科技人才，不断科学化、规范化、系统化地完善人才引进和培养体系，打造一支执行能力强、专业技能突出、思想富有活力的研发管理队伍。在加强外部招聘工作的同时，公司还将持续完善营销、研发、生产人员内部培养机制，有计划、有目标地组织各种类型的培训，加大内部培养力度，努力提高员工专业能力，提升员工的文化认同感、使命感、责任感和职业素养及文化素质。

构建多元激励体系，内部实施现金奖励及公司股权激励等方式营造人人皆可创新的氛围，提升员工福利的同时，激发组织创造力和活力。

（四）可能面对的风险及应对措施

1、市场竞争加剧、原材料成本波动导致的毛利率持续走低风险。受行业属性影响，公司产品直接材料占公司营业成本的比重较高，原材料价格波动幅度及频繁程度给公司的生产经营带来一定影响。公司产品的销售价格相对于原材料价格变动具有一定的滞后性，随着市场竞争的加剧，在面临原材料价格上涨时，公司产品销售价格将面临双重压力，公司存在短期内产品价格调整不能完全抵消原材料成本上涨所带来的毛利率持续走低风险。

应对措施：为应对毛利率波动的风险，公司从多个方面采取了积极措施。一是与主要供应商建立了长期合作关系，以固定式、规模化采购的优势换取更优惠的价格；二是提升公司的品牌影响力，增强与客户的粘性关系，提升议价能力，从而有效规避毛利率波动的风险；三是制定严格的采购管理程序，对于供应商的选择与采购成本控制建立起了一套完整的机制；四是在保证原材料质量的基础上，继续对核心原材料采取委托加工模式，在一定程度上控制价格上涨幅度。

2、环保和安全生产的风险。公司芳香酮类产品生产过程使用部分易燃易爆化工原材料，若公司经营管理不当，或安全环保措施不到位，则可能发生环保和安全事故，可能给公司财产、员工人身安全和周边环境带来不利影响。另外，虽然公司一直严格执行有关安全、环保方面的法律法规，但随着国家安全环保管理力度的加强，有关标准和要求可能会发生变化，公司如不能及时适应相应的变化，生产和发展将会受到一定程度影响。

应对措施：公司一直高度重视环境保护和安全生产工作，在公司建立了环境管理体系、质量管理体系等制度，进行了安全生产标准化管理体系认证，未来仍将严格实行体系化管理，加强安全生产的综合管理和监督检查，完善环保设施及监测管理系统建设，保证企业安全稳定运行，确保环保治理符合要求。

3、新增项目产生效益不达预期的风险。公司年产 8,000 吨芳香酮及配套项目的投产每年会增加固定资产折旧、无形资产摊销金额，产能的扩大也将增加公司运行成本和费用。如果新项目产生效益不达预期，将在一定程度上影响公司的净利润，此外随着投资项目投产和业务规模扩大，如果市场需求情况发生变化，公司经营管理力度不匹配业务规模扩大的进程，将对投资项目效益产生影响，使公司面临盈利能力下降的风险。

应对措施：公司将全面统筹规划，做好分批投产进度安排，建立保质高效的项目运营体系，提高运营效率，推进项目顺利达产。公司将根据战略发展规划，加大客户开发力度，积极消化新增产能，早日实现新建项目的效益，确保公司持续稳定发展。

4、汇率波动风险。报告期内，公司出口收入占比 30%左右，出口产品主要采用美元计价。人民币汇率波动对公司经营业绩的影响主要体现在：一方面，人民币处于升值或贬值趋势时，公司产品在境外市场竞争力下降或上升；另一方面，自确认销售收入形成应收账款至收汇期间，公司因人民币汇率波动而产生汇兑损益，直接影响公司业绩，汇率的波动将对公司经营业绩产生影响。

应对措施：公司将坚持从主业出发的原则，根据实际情况择机开展一定额度的外汇套期保值业务，一定程度上规避和防范汇率风险。

5、国际贸易摩擦带来的出口业务风险。报告期内，公司出口收入营收占比 30%左右，其中对美出口业务营收占比约 7%。近期，美国相继公布了一系列对进口自中国的各类商品加征关税的贸易保护措施，会对公司向美国出口产品产生不利影响。除美国外，公司产品还出口欧洲、印度、日本、韩国等国家或地区。报告期内，公司向欧洲、印度、日本、韩国等国家或地区未受到加征关税的影响。若未来上述国家或地区的进口政策发生重大不利变化，对来自于中国的相关产品实施禁止、限制进口和加征关税等贸易保护措施，将可能对公司出口业务造成不利影响，进而影响经营业绩。

应对措施：密切关注国际市场动向，以优质产品品质积极开拓新的国际市场；顺应国产替代的大趋势，开发新产品，积极开拓国内市场，逐步减少出口业务风险的影响。

十二、报告期内接待调研、沟通、采访等活动登记表

☒适用 ☐不适用

接待时间	接待地点	接待方式	接待对象类型	接待对象	谈论的主要内容及提供的资料	调研的基本情况索引
2024 年 01 月 03 日	线上会议	其他	机构	德邦证券 许蕾 嘉合基金 卢雨涵 太平养老 赵琦 东方基金 李金龙 诺安基金 周小琪 民生证券 李阳民、赵铭、杨昌昊	公司产品的行业情况、竞争优势、新增产能情况、未来发展规划等	详见 2024 年 1 月 3 日登载于巨潮资讯网（www.cninfo.com.cn）的《投资者关系活动记录表》（编号：2024-001）
2024 年 03 月 22 日	线上会议	其他	机构	开源证券 徐正凤 龚道琳 中银三星 石晴川 瑞华投资 肖群 盛宇投资 邬胜波 中泰证券 孙颖 王鹏 农誉 途灵资产 赵梓峰 东吴证券 李昊玥 晟盟资产 杨茗惟 朋元资产 秦健丽 申银万国 邵靖宇 南京证券 顾诗园 南华基金 蔡峰 国联证券 李绍程 天治基金 方轲 海通证券 李智 秋晟资产 钮舒越 野村东方证券吴刚祥 睿光投资 方杰 立翎私募基金 马猛 鸿运私募基金 舒殷 德邦证券 许蕾 孙范彦卿 民生证券 刘隆基	2023 年度业绩情况，产能预计情况、行业增速情况等	详见 2024 年 3 月 24 日登载于巨潮资讯网（www.cninfo.com.cn）的《投资者关系活动记录表》（编号：2024-002）

接待时间	接待地点	接待方式	接待对象类型	接待对象	谈论的主要内容及提供的资料	调研的基本情况索引
				川流私募 彭利洲 李思佳		
2024 年 04 月 03 日	价值在线 (https://www.ironline.cn/)	网络平台 线上交流	其他	参与网上业绩说明会的投资者	公司产品的行业格局、未来规划、销售情况、竞争优势等	详见 2024 年 4 月 7 日登载于巨潮资讯网 (www.cninfo.com.cn) 的《投资者关系活动记录表》(编号: 2024-003)
2024 年 08 月 23 日	线上会议	其他	机构	中泰证券-王鹏 景顺长城基金-冯思捷 中加基金-王升晖 盛宇投资-邬胜波 中金基金-邢瑶	2024 年半年度业绩情况, 公司产品的市场前景、未来目标等	详见 2024 年 8 月 23 日登载于巨潮资讯网 (www.cninfo.com.cn) 的《投资者关系活动记录表》(编号: 2024-004)
2024 年 09 月 04 日	价值在线 (https://www.ironline.cn/)	网络平台 线上交流	其他	参与网上业绩说明会的投资者	公司产品的技术创新、新增产能情况、行业发展情况等	详见 2024 年 9 月 3 日登载于巨潮资讯网 (www.cninfo.com.cn) 的《投资者关系活动记录表》(编号: 2024-005)
2024 年 11 月 21 日	现场会议	实地调研	机构	苏州元视界 陈赠平 王晓华 国泰君安 刘兹平 周长洋	公司各类产品的行业发展、竞争优势、未来展望等	详见 2024 年 11 月 21 日登载于巨潮资讯网 (www.cninfo.com.cn) 的《投资者关系活动记录表》(编号: 2024-006)

十三、市值管理制度和估值提升计划的制定落实情况

公司是否制定了市值管理制度。

□是 ☒否

公司是否披露了估值提升计划。

□是 ☒否

十四、“质量回报双提升”行动方案贯彻落实情况

公司是否披露了“质量回报双提升”行动方案公告。

□是 ☒否

第四节 公司治理

一、公司治理的基本状况

报告期内，公司严格按照《公司法》、《证券法》、《上市公司治理准则》、《深圳证券交易所创业板股票上市规则》、《深圳证券交易所上市公司自律监管指引第 2 号——创业板上市公司规范运作》等法律法规和中国证监会有关法律法规等的要求，不断完善股东会、董事会、监事会等相关制度，建立和健全公司内部控制制度，进一步规范公司运作，确保公司安全、稳定、健康、持续的发展。

1、股东与股东大会

公司严格按照《公司章程》《股东大会议事规则》，确保会议的召集、召开、表决程序的规范性，保证了股东对公司重大事项的知情权、参与权、表决权。报告期内，公司共召开三次股东大会，聘请见证律师进行现场见证且出具了法律意见书。公司平等对待全体股东，通过现场和网络投票结合的方式，提高了中小股东参与股东大会的便利性，确保了全体股东特别是中小股东享有平等地位，充分行使自己的权利。

2、董事与董事会

报告期内，公司董事会严格按照《公司法》、《公司章程》及《董事会议事规则》开展工作。公司董事会设董事 9 名，其中独立董事 3 名，董事会的人数及构成符合法律、法规要求。公司共召开七次董事会，会议的召集、召开、表决程序严格依据相关法律、法规及规定。公司董事能够依据《董事会议事规则》、《独立董事工作制度》、《深圳证券交易所上市公司自律监管指引第 2 号——创业板上市公司规范运作》等制度开展各项工作，出席董事会和股东大会，积极参加相关培训，学习相关法律法规，勤勉尽责地履行职责和义务。持续关注公司运营状况，充分发挥各自的专业特长，谨慎决策，在公司重大问题的决策上起到了应有的作用。

公司董事会下设的战略委员会、薪酬与考核委员会、提名委员会、审计委员会四个专门委员会，按照各委员会实施细则规范运作。

3、监事与监事会

报告期内，公司监事会设监事 3 名，其中职工监事 1 名，监事会的人数和构成符合法律、法规的要求。公司监事按照《监事会议事规则》《公司章程》等规定的要求，认真履行监事职责，通过进一步学习、熟悉有关法律法规，开展各项工作，勤勉尽责，按规定程序召开监事会，对公司重大事项、财务状况以及董事、高级管理人员履行职责的合法合规性进行监督，切实维护公司及全体股东的合法权益。公司共召开七次监事会，会议的召集、召开、表决程序严格依据相关法律、法规及规定。

4、公司独立性情况

报告期内，公司控股股东和实际控制人严格规范自身行为，依法行使权力和承担义务，没有违反相关的法律法规、直接或间接干预公司决策和经营活动的行为。对公司治理结构、独立性等均没有产生不利的影响，不存在控股股东占用资金及违规担保等情形。公司拥有独立的业务经营能力及完善的运营体系，在资产、业务、人员、机构、财务上均独立于控股股东，公司董事会、监事会和内部机构独立运作。公司充分尊重并维护相关利益者的合法权益，充分尊重和维护相关利益者的合法权益，维护各方权益，推进环境保护，积极履行企业社会责任，共同推动公司持续健康的发展。

5、信息披露与透明度

报告期内，公司按照《公司法》、《证券法》和《深圳证券交易所创业板上市公司自律监管指南第2号——公告格式》等相关规定制定，严格履行信息披露义务。公司指定信息披露媒体《证券时报》、《证券日报》、《中国证券报》以及巨潮资讯网作为公司信息披露的指定报纸和网站，确保公司所有股东能够以平等的机会获得信息。公司认真接待投资者及调研机构的来访和咨询，及时答复投资者互动交流平台的提问，对待来访接待工作秉持公平、公正、公开的原则，保障所有投资者平等地享有知情权及其他合法权益。报告期内，公司不存在向控股股东、实际控制人提供未公开信息等违反公司治理规范的情况。

证券事务部作为投资者关系管理的具体实施机构，致力于以更好的方式和途径使广大投资者能够平等地获取公司经营管理、未来发展等信息，设置了投资者电话、邮箱等沟通渠道，并定期开展投资者来访及投资机构调研工作，积极回复投资者关心的重要问题，并广泛听取投资者关于公司经营和管理的意见与建议，与投资者保持了良好的沟通关系。

公司治理的实际状况与法律、行政法规和中国证监会发布的关于上市公司治理的规定是否存在重大差异

□是 ☒ 否

公司治理的实际状况与法律、行政法规和中国证监会发布的关于上市公司治理的规定不存在重大差异。

二、公司相对于控股股东、实际控制人在保证公司资产、人员、财务、机构、业务等方面的独立情况

报告期内，公司严格按照相关法律法规及《公司章程》的规定规范运作，逐步建立健全了法人治理结构。公司在资产、人员、财务、机构、业务等方面与控股股东、实际控制人及其控制的其他企业相互独立，具有完整的业务体系及面向市场独立经营的能力，不存在资产被股东占用进而损害公司利益的情况，

（一）公司资产完整

公司具备与生产经营有关的主要生产系统、辅助生产系统和配套设施，合法拥有与生产经营有关的主要土地、厂房、机器设备以及商标、专利、非专利技术的所有权或者使用权，具有独立的原料采购和产品销售系统。公司资产完整，独立于控股股东、实际控制人及控制的其他企业。

（二）公司人员独立

公司董事、监事及高级管理人员严格按照相关法律法规及《公司章程》的有关规定选举和聘任产生，公司总经理、副总经理、财务总监和董事会秘书等高级管理人员不在控股股东、实际控制人及其控制的其他企业中担任除董事、监事以外的其他职务，不在控股股东、实际控制人及其控制的其他企业领薪；公司的财务人员不在控股股东、实际控制人及其控制的其他企业中兼职。公司独立于各股东及其他关联方，公司已建立并独立执行劳动、人事及薪酬管理制度。

（三）公司财务独立

公司已建立独立的财务核算体系、能够独立作出财务决策、具有规范的财务会计制度，公司未与控股股东、实际控制人及其控制的其他企业共用银行账户。公司财务独立，不存在为控股股东、实际控制人及其控制的其他企业提供任何形式的担保，或被控股股东、实际控制人及其控制的其他企业占用资金的情况。

（四）公司机构独立

公司根据经营发展的需要，建立健全内部经营管理机构、独立行使经营管理职权，与控股股东和实际控制人及其控制的其他企业间不存在机构混同的情形。

（五）公司业务独立

公司主营业务为芳香族酮类产品的研发、生产和销售，公司具有独立的业务经营体系和直接面向市场独立经营的能力。公司的业务独立于控股股东、实际控制人及其控制的其他企业，与控股股东、实际控制人及其控制的其他企业间不存在对公司构成重大不利影响的同业竞争，以及严重影响独立性或者显失公平的关联交易。

三、同业竞争情况

☐适用 ☒不适用

四、报告期内召开的年度股东大会和临时股东大会的有关情况

1、本报告期股东大会情况

会议届次	会议类型	投资者参与比例	召开日期	披露日期	会议决议
2023 年年度股东大会	年度股东大会	50.20%	2024 年 04 月 12 日	2024 年 04 月 12 日	1、审议通过《关于<2023 年年度报告>及其摘要的议案》；2、审议通过《关于<2023 年度董事会工作报告>的议案》；3、审议通过《关于<2023 年度监事会工作报告>的议案》；4、审议通过《关于<2023 年度财务决算报告>的议案》；5、审议通过《关于公司 2023 年度利润分配方案的议案》；6、审议通过《关于续聘会计师事务所的议案》；7、审议通过《关于公司董事 2024 年度薪酬方案的议案》；8、审议通过《关于公司监事 2024 年度薪酬方案的议案》；9、审议通过《关于<2024 年度财务预算报告>的议案》；10、审议通过《关于制订<会计师事务所选聘制度>的议案》
2024 年第一次临时股东大会	临时股东大会	58.45%	2024 年 06 月 17 日	2024 年 06 月 17 日	1、审议通过《关于部分募投项目变更的议案》
2024 年第二次临时股东大会	临时股东大会	55.54%	2024 年 11 月 12 日	2024 年 11 月 12 日	1、审议通过《关于修订<对外投资

会议届次	会议类型	投资者参与比例	召开日期	披露日期	会议决议
					管理制度》的议案》；2、审议通过《关于修订〈关联交易管理制度〉的议案》；3、审议通过《关于修订〈投资者关系管理制度〉的议案》；4、审议通过《关于公司董事会换届选举非独立董事的议案》；5、审议通过《关于公司董事会换届选举暨独立董事候选人提名的议案》；6、审议通过《关于公司监事会换届选举非职工代表监事的议案》

2、表决权恢复的优先股股东请求召开临时股东大会

☐适用 ☒不适用

五、公司具有表决权差异安排

☐适用 ☒不适用

六、红筹架构公司治理情况

☐适用 ☒不适用

七、董事、监事和高级管理人员情况

1、基本情况

姓名	性别	年龄	职务	任职状态	任期起始日期	任期终止日期	期初持股数（股）	本期增持股份数量（股）	本期减持股份数量（股）	其他增减变动（股）	期末持股数（股）	股份增减变动的原因
严留新	男	54	董事长、总经理	现任	2015年08月12日	2027年11月12日	34,374,600				34,374,600	
秦翠娥	女	53	副总经理、董事	现任	2015年08月12日	2027年11月12日	26,195,000				26,195,000	

姓名	性别	年龄	职务	任职状态	任期起始日期	任期终止日期	期初持股数 (股)	本期增持股份数量 (股)	本期减持股份数量 (股)	其他增减变动 (股)	期末持股数 (股)	股份增减变动的原因
严留洪	男	56	副总经理、董事	现任	2018年02月01日	2027年11月12日						
陈年海	男	55	董事	现任	2015年08月12日	2027年11月12日						
李国伟	男	54	董事	现任	2015年08月12日	2027年11月12日						
闫博	男	48	董事	离任	2018年02月01日	2024年11月12日	1,000				1,000	
黄和发	男	60	独立董事	现任	2020年04月08日	2027年11月12日						
孙志刚	男	47	独立董事	现任	2021年11月03日	2027年11月12日						
仇连明	男	58	独立董事	现任	2021年11月03日	2027年11月12日						
张海娟	女	41	监事会主席	现任	2015年08月12日	2027年11月12日						
王雅蓉	女	34	监事	现任	2023年11月03日	2027年11月12日						
任可馨	女	33	职工代表监事	现任	2022年12月02日	2027年11月12日						
汤浩	男	53	副总经理	现任	2015年08月12日	2027年11月12日	6,168,500				6,168,500	
王忠燕	女	56	财务总监	现任	2015年08月12日	2027年11月12日						
李翔飞	男	39	董事会秘书、	现任	2022年07月15日	2027年11月12日						

姓名	性别	年龄	职务	任职状态	任期起始日期	任期终止日期	期初持股数（股）	本期增持股份数量（股）	本期减持股份数量（股）	其他增减变动（股）	期末持股数（股）	股份增减变动的原因
			董事		日	日						
合计	--	--	--	--	--	--	66,739,100	0	0	0	66,739,100	--

报告期是否存在任期内董事、监事离任和高级管理人员解聘的情况

☒是 ☐否

2024 年 11 月 12 日召开 2024 年第二次临时股东大会、第四届董事会第一次会议和第四届监事会第一次会议，完成了董事会、监事会的换届选举。董事会换届完成后，闫博先生届满离任，将不再担任公司董事职务，也不再在公司担任其他职务。

公司董事、监事、高级管理人员变动情况

☒适用 ☐不适用

姓名	担任的职务	类型	日期	原因
闫博	董事	任期满离任	2024 年 11 月 12 日	换届
李翔飞	董事	被选举	2024 年 11 月 12 日	换届

2、任职情况

公司现任董事、监事、高级管理人员专业背景、主要工作经历以及目前在公司的主要职责

（一）董事任职情况

严留新先生，1971 年出生，中国国籍，无境外永久居留权，本科学历，化学工程专业。1994 年 9 月至 1996 年 3 月任江苏省激素研究所研发员；1996 年 4 月至 1999 年 4 月任南京宏大生物化工工程有限公司销售经理；1999 年 5 月至今任常州市金坛花山化工厂投资人；2004 年 10 月至今任常州花山化工有限公司董事长；2006 年 2 月至 2015 年 8 月任常州花山化工有限公司总经理；2008 年 8 月至 2015 年 7 月任江苏新瀚有限公司董事长、总经理；2012 年 9 月至 2015 年 8 月任南京卓创高性能新材料有限公司总经理；2014 年 6 月至 2015 年 8 月任常州创赢新材料科技有限公司总经理；2014 年 6 月至今任常州创赢新材料科技有限公司执行董事；2015 年 8 月至今任公司董事长、总经理。

秦翠娥女士，1972 年出生，中国国籍，无境外永久居留权，本科学历，生物化学专业。1994 年 9 月至 1995 年 9 月任江苏省激素研究所研发员；1995 年 10 月至 1998 年 12 月任江苏晨风集团外贸员；1999 年 5 月至 2004 年 11 月任常州市金坛花山化工厂部门负责人；2004 年 12 月至今任常州花山化工有限公司董事；2008 年 6 月至 2015 年 7 月任江苏新瀚有限公司董事、副总经理；2012 年 9 月至 2019 年 5 月任南京卓创高性能新材料有限公司董事；2015 年 8 月至今任江苏新瀚新材料股份有限公司董事、副总经理；2015 年 8 月至 2017 年 7 月、2018 年 1 月至 2022 年 7 月任公司董事会秘书；2019 年 9 月至今任湖北联昌新材料有限公司董事。

严留洪先生，1969 年出生，中国国籍，无境外永久居留权，中专学历。1986 年 9 月至 2004 年 9 月先后任金坛市岸头建筑工程有限公司职工、技术员、项目经理；2004 年 10 月至 2010 年 12 月任常州花山化工有限公司物流部经理；2006 年 2 月至今任常州花山化工有限公司监事；2011 年 1 月至 2015 年 7 月先后任江苏新瀚有限公司工程部负责人、副总经理；2012 年 9 月至 2019 年 5 月任南京卓创高性能新材料有限公司监事；2015 年 8 月至今任公司副总经理；2018 年 2 月至今任公司董事。

陈年海先生，1970 年出生，中国国籍，无境外永久居留权，本科学历，化学工程专业。1994 年 9 月至 2003 年 2 月任金坛市明珠稀土厂生产厂长；2003 年 3 月至 2014 年 4 月任常州花山化工有限公司生产部副部长；2014 年 5 月至 2015 年 7 月任江苏新瀚有限公司生产部副部长；2015 年 8 月至今任公司董事、生产部副部长。

李国伟先生，1971 年出生，中国国籍，无境外永久居留权，大专学历，计量检测专业。1994 年 9 月至 1998 年 5 月任金坛钢瓶厂职工；1999 年 9 月至 2004 年 11 月任常州市金坛花山化工厂生产部部长；2004 年 12 月至 2020 年 1 月任常州花山化工有限公司总经理；2014 年 9 月至 2019 年 1 月先后任常州创赢新材料科技有限公司副总经理、总经理；2015 年 8 月至今任公司董事；2019 年 1 月至今任公司生产部副部长。

孙志刚先生，1978 年出生，中国国籍，无境外永久居留权，硕士学历，产业经济学专业。2010 年 6 月至 2010 年 10 月任中信证券股份有限公司唐山营业部客户经理；2010 年 11 月至 2011 年 7 月任华创证券有限责任公司德阳营业部客户经理；2011 年 9 月至 2013 年 9 月任国盛证券有限责任公司合肥翠微路营业部客户经理；2013 年 9 月至 2014 年 2 月任美兰创新(北京)科技股份有限公司董事会办公室主任；2014 年 2 月至 2016 年 5 月任杭州天目山药业股份有限公司行政中心行政总监兼董事会办公室主任；2016 年 5 月至 2018 年 8 月任南京云创大数据科技股份有限公司董事会秘书；2018 年 8 月至 2024 年 9 月任南京云创大数据科技股份有限公司董事兼董事会秘书；2024 年 9 月至今任南京云创大数据科技股份有限公司职工代表监事；2021 年 11 月至今任公司独立董事。

仇连明先生，1967 年出生，中国国籍，无境外永久居留权，硕士学历，经济法专业。1988 年 8 月至 1994 年 4 月任江苏省龙潭监狱指导员；1994 年 4 月至 1995 年 10 月任江苏省司法厅编辑；1995 年 10 月至 2002 年 12 月任江苏红五星律师事务所主任；2003 年 1 月至 2017 年 9 月任江苏苏源律师事务所副主任；2017 年 10 月至 2020 年 12 月任北京大成（南京）律师事务所破产重组部主任、律师；江苏东交智控科技集团股份有限公司独立董事；南京江宁经济技术开发区集团有限公司独立董事；2021 年 1 月至今任江苏苏源律师事务所主任。2021 年 11 月至今任公司独立董事。

黄和发先生，1965 年出生，中国国籍，无境外永久居留权，硕士学历，金融与财务管理专业，高级会计师。1986 年 7 月至 1994 年 9 月任安徽安庆皖西水泥厂会计、副科长；1994 年 10 月至 1999 年 2 月任江苏双良集团、江苏双良特灵溴化锂制冷剂有限公司会计主管、会计经理；1999 年 3 月至 2001 年 2 月任特恩驰（南京）光纤有限公司、张家港特恩驰电缆有限公司财务总监、副总经理；2001 年 3 月至 2003 年 6 月任广东喜之郎集团有限公司、南京喜之郎食品有限公司财务经理；2003 年 7 月至 2006 年 8 月任南京胜科水务有限公司财务总监；2006 年 9 月至 2009 年 4 月任武汉凯迪控股投资有限公司、武汉凯迪电力工程有限公司财务经理；2009 年 5 月至 2014 年 10 月任常州星宇车灯股份有限公司董事、财务总监、董事会秘书；2014 年 12 月至 2015 年 3 月任南京海辰药业股份有限公司副总经理、董事会秘书；2015 年 8 月至 2018 年 9 月任赛特斯信息科技股份有限公司财务总监、董事会秘书；2018 年 10 月至 2022 年 1 月任南京智能制造研究院有限公司董事会秘书、财务总监；2020 年 4 月至今任公司独立董事；2021 年 1 月至今任南京弘远企业管理有限公司执行董事；2022 年 1 月至今任徐州巴特工程机械股份有限公司独立董事；2022 年 2 月至 2022 年 8 月任江苏天鹏石化科技股份有限公司财务总监；2022 年 9 月至今任江苏全盛座舱技术股份有限公司副总经理、董事会秘书。

李翔飞先生，1986 年出生，中国国籍，无境外永久居留权，本科学历，历史学、管理学双学位，中国注册会计师（非执业会员），通过保荐代表人资格考试。2010 年 9 月至 2011 年 9 月任天健会计师事务所审计助理；2011 年 10 月至 2015 年 4 月任天职国际会计师事务所审计员、项目经理；2015 年 5 月至 2018 年 2 月任中泰证券股份有限公司江苏分公司投行部高级经理；2018 年 3 月至 2021 年 8 月任瀚华资本投资管理有限公司资深投资经理；2021 年 9 月至 2021 年 12 月任中泰证券股份有限公司投资银行总部业

务副总裁；2022 年 1 月至 2022 年 7 月任公司证券事务部部长；2022 年 7 月 15 日至今任公司董事会秘书；2024 年 11 月 12 日至今任公司董事。

张海娟女士，1984 年出生，中国国籍，无境外永久居留权，硕士学历，无机化学专业。2011 年 8 月至 2015 年 8 月任江苏新瀚有限公司研发部研发主管；2015 年 8 月至今任公司研发部研发主管、监事会主席。

王雅蓉，女，1991 年出生，中国国籍，无境外永久居留权，本科学历，计算机信息管理专业。2014 年 7 月至 2016 年 7 月任公司行政专员；2016 年 8 月至今任公司内审专员；2020 年 8 月至今任公司党支部书记；2023 年 3 月 10 日至今任公司监事。

任可馨女士，中国国籍，无境外永久居留权。出生于 1992 年，大专学历，旅游英语专业。2012 年 6 月至 2013 年 7 月就职于上海雅居万豪酒店；2014 年 1 月至 2015 年 1 月就职于江苏先特信息服务有限公司；2015 年 5 月至 2018 年 12 月就职于富乐（南京）化学有限公司；2021 年 4 月至今就职于公司人事行政部，担任行政专员；2022 年 12 月 2 日至今任职工代表监事。

（三）高级管理人员任职情况

汤浩先生，1972 年出生，中国国籍，无境外永久居留权，本科学历，化学工程专业。1994 年 10 月至 1996 年 8 月任南京保丰农药厂技术科科长；1996 年 9 月至 1999 年 10 月任南京剑桥化工有限公司生产部技术厂长；1999 年 11 月至 2003 年 1 月任南京科思化工有限公司生产部副总经理；2000 年 1 月至 2003 年 1 月任南京联侨生物科技有限公司生产部总工程师；2003 年 2 月至 2004 年 11 月任金坛花山副总经理；2004 年 12 月至 2010 年 12 月任常州花山生产部副总经理；2005 年 10 月至 2015 年 11 月，任北伦科技执行董事、总经理；2006 年 3 月至 2016 年 3 月任 LIANJIECHEMICALCO.,LTD 董事长；2009 年 1 月至 2015 年 7 月，任江苏新瀚有限公司生产部副总经理；2015 年 8 月至今任公司副总经理。

王忠燕女士，1969 年出生，中国国籍，无境外永久居留权，大专学历，会计专业。1993 年 12 月至 1997 年 5 月任金陵印刷厂财务会计；1997 年 5 月至 2005 年 12 月任南京京扬包装厂财务科长；2006 年 1 月至 2007 年 2 月任南京森泰化学科技有限公司财务科长；2007 年 3 月至 2010 年 12 月任江苏久吾高科技股份有限公司财务主管；2011 年 1 月至 2015 年 7 月任新瀚有限财务部长；2014 年 9 月至 2015 年 7 月任江苏新瀚有限公司工会主席；2015 年 8 月至今任公司财务总监、工会主席。

在股东单位任职情况

☐适用 ☒不适用

在其他单位任职情况

☒适用 ☐不适用

任职人员姓名	其他单位名称	在其他单位担任的职务	任期起始日期	任期终止日期	在其他单位是否领取报酬津贴
严留新	常州创赢新材料科技有限公司	执行董事	2014 年 06 月 20 日		否
严留新	常州花山化工有限公司	董事长	2004 年 10 月 09 日		否
严留新	常州市金坛花山化工厂	投资人	1999 年 05 月 23 日		否
秦翠娥	湖北联昌新材料有限公司	董事	2019 年 09 月 02 日		否
秦翠娥	常州花山化工有	董事	2004 年 12 月 28		否

任职人员姓名	其他单位名称	在其他单位担任的职务	任期起始日期	任期终止日期	在其他单位是否领取报酬津贴
	限公司		日		
严留洪	常州花山化工有限公司	监事	2006 年 02 月 18 日		否
孙志刚	南京云创大数据科技股份有限公司	职工代表监事	2024 年 09 月 13 日		是
仇连明	江苏苏源律师事务所	主任	2021 年 01 月 04 日		是
仇连明	南京强瑞广告有限公司	监事	2019 年 04 月 01 日		否
黄和发	南京弘远企业管理有限公司	执行董事	2021 年 01 月 25 日		否
黄和发	徐州巴特工程机械股份有限公司	独立董事	2022 年 01 月 08 日		否
黄和发	江苏全盛座舱技术股份有限公司	董事会秘书、副总经理	2022 年 09 月 01 日		是
在其他单位任职情况的说明	不适用				

公司现任及报告期内离任董事、监事和高级管理人员近三年证券监管机构处罚的情况

☐适用 ☒不适用

3、董事、监事、高级管理人员报酬情况

董事、监事、高级管理人员报酬的决策程序、确定依据、实际支付情况

公司董事（含独立董事）、监事、高级管理人员按照在公司所担任的职务，根据薪酬与绩效考核管理体系发放薪酬，未在公司担任实际工作的董事、监事，不在公司领取薪酬。公司董事和监事薪酬经薪酬和考核委员会审查及分别经董事会、监事会审议后，再提交公司股东大会审议决定；高级管理人员薪酬由董事会薪酬和考核委员会审查并提交公司董事会审议决定。除独立董事外，董事、监事不另外支付津贴。

公司报告期内董事、监事和高级管理人员报酬情况

单位：万元

姓名	性别	年龄	职务	任职状态	从公司获得的税前报酬总额	是否在公司关联方获取报酬
严留新	男	54	董事长、总经理	现任	96.2	否
秦翠娥	女	53	副总经理、董事	现任	75.6	否
严留洪	男	56	副总经理、董事	现任	75.6	否
陈年海	男	55	董事	现任	40.6	否
李国伟	男	54	董事	现任	40.5	否
闫博	男	48	董事	离任	0	否
李翔飞	男	39	董事会秘书、董事	现任	52.92	否
黄和发	男	60	独立董事	现任	7	否
孙志刚	男	47	独立董事	现任	7	否
仇连明	男	58	独立董事	现任	7	否
张海娟	女	41	监事会主席	现任	32.87	否
王雅蓉	女	34	监事	现任	9.66	否
任可馨	女	33	职工代表监事	现任	9.18	否

姓名	性别	年龄	职务	任职状态	从公司获得的 税前报酬总额	是否在公司关 联方获取报酬
汤浩	男	53	副总经理	现任	72.6	否
王忠燕	女	56	财务总监	现任	53.92	否
合计	--	--	--	--	580.65	--

其他情况说明
☐适用 ☒不适用

八、报告期内董事履行职责的情况

1、本报告期董事会情况

会议届次	召开日期	披露日期	会议决议
第三届董事会第十七次会议	2024 年 03 月 21 日	2024 年 03 月 22 日	1、审议通过《关于<2023 年年度报告>及其摘要的议案》；2、审议通过《关于<2023 年度董事会工作报告>的议案》；3、审议通过《关于<2023 年度总经理工作报告>的议案》；4、审议通过《关于<2023 年度财务决算报告>的议案》；5、审议通过《关于公司 2023 年度利润分配方案的议案》；6、审议通过《关于<2023 年度内部控制自我评价报告>的议案》；7、审议通过《关于<募集资金年度存放与使用情况的专项报告>的议案》；8、审议通过《关于续聘会计师事务所的议案》；9、审议通过《关于公司董事 2024 年度薪酬方案的议案》；10、审议通过《关于公司高级管理人员 2024 年度薪酬方案的议案》；11、审议通过《关于公司 2024 年度向银行申请综合授信额度的议案》；12、审议通过《关于 2024 年度日常关联交易预计额度的议案》；13、审议通过《关于<2024 年度财务预算报告>的议案》；14、审议通过《关于开展外汇套期保值业务的议案》；15、审议通过《关于独立董事独立性自查情况的议案》；16、审议通过《关于 2023 年度会计师事务所的履职情况评估报告及审计委员会履行监督职责情况报告的议案》；17、审议通过《关于召开公司 2023 年年度股东大会的

会议届次	召开日期	披露日期	会议决议
			议案》；18、审议通过《关于<2023 年环境、社会和治理（ESG）报告>的议案》；19、审议通过《关于制订<会计师事务所选聘制度>的议案》；20、审议通过《关于作废 2022 年限制性股票激励计划部分已授予但尚未归属的限制性股票的议案》；21、审议通过《关于调整公司组织架构的议案》
第三届董事会第十八次会议	2024 年 04 月 24 日	2024 年 04 月 25 日	1、审议通过《关于<2024 年第一季度报告>的议案》
第三届董事会第十九次会议	2024 年 05 月 30 日	2024 年 05 月 31 日	1、审议通过《关于部分募投项目变更的议案》2、审议通过《关于召开公司 2024 年第一次临时股东大会的议案》
第三届董事会第二十次会议	2024 年 08 月 22 日	2024 年 08 月 23 日	1、审议通过《关于<2024 年半年度报告>及其摘要的议案》；2、审议通过《关于<2024 年半年度募集资金存放与使用情况专项报告>的议案》；3、审议通过《关于修订<信息披露管理制度>的议案》；4、审议通过《关于修订<重大信息内部报告制度>的议案》
第三届董事会第二十一次会议	2024 年 10 月 25 日	2024 年 10 月 26 日	1、审议通过《关于<2024 年第三季度报告>的议案》；2、审议通过《关于修订<内幕信息知情人管理制度>的议案》；3、审议通过《关于修订<对外投资管理制度>的议案》；4、审议通过《关于修订<关联交易管理制度>的议案》；5、审议通过《关于修订<投资者关系管理制度>的议案》；6、审议通过《关于公司董事会换届选举非独立董事的议案》；7、审议通过《关于公司董事会换届选举暨独立董事候选人提名的议案》；8、审议通过《关于召开公司 2024 年第二次临时股东大会的议案》
第四届董事会第一次会议	2024 年 11 月 12 日	2024 年 11 月 12 日	1、审议通过《关于选举公司第四届董事会董事长的议案》；2、审议通过《关于选举公司第四届董事会各专门委员会委员的议案》；3、审议通过《关于聘任公司总经理的议案》；4、审议通过《关于聘任公司副总经理的议案》；5、审议通

会议届次	召开日期	披露日期	会议决议
			过《关于聘任公司财务总监的议案》；6、审议通过《关于聘任公司董事会秘书的议案》；7、审议通过《关于聘任公司证券事务代表的议案》
第四届董事会第二次会议	2024 年 12 月 13 日	2024 年 12 月 14 日	1、审议通过《关于使用部分闲置募集资金和自有资金进行现金管理的议案》；2、审议通过《关于制定〈舆情管理制度〉的议案》；3、审议通过《关于部分募投项目延期的议案》

2、董事出席董事会及股东大会的情况

董事出席董事会及股东大会的情况							
董事姓名	本报告期应参加董事会次数	现场出席董事会次数	以通讯方式参加董事会次数	委托出席董事会次数	缺席董事会次数	是否连续两次未亲自参加董事会会议	出席股东大会次数
严留新	7	7	0	0	0	否	3
秦翠娥	7	6	1	0	0	否	3
严留洪	7	7	0	0	0	否	3
陈年海	7	7	0	0	0	否	3
李国伟	7	4	3	0	0	否	3
闫博	5	0	5	0	0	否	3
黄和发	7	7	0	0	0	否	3
仇连明	7	7	0	0	0	否	3
孙志刚	7	7	0	0	0	否	3
李翔飞	2	2	0	0	0	否	1

连续两次未亲自出席董事会的说明

不适用

3、董事对公司有关事项提出异议的情况

董事对公司有关事项是否提出异议

☐是 ☒否

报告期内董事对公司有关事项未提出异议。

4、董事履行职责的其他说明

董事对公司有关建议是否被采纳

☒是 ☐否

董事对公司有关建议被采纳或未被采纳的说明

报告期内，公司董事能够严格按照中国证监会的相关规定及《公司章程》、《董事会议事规则》和《独立董事工作制度》的有关规定，忠实、勤勉地履行职责，认真审议各项议案。独立董事通过现场考察、

电话等形式，与公司其他董事、经营管理层保持沟通，积极了解公司的生产经营情况及财务状况，对公司的发展战略、完善公司治理等方面提出了积极建议，对相关议案发表了独立意见，有效保证公司董事会决策的公正性和客观性。

九、董事会下设专门委员会在报告期内的情况

委员会名称	成员情况	召开会议次数	召开日期	会议内容	提出的重要意见和建议	其他履行职责的情况	异议事项具体情况（如有）
第三届董事会审计委员会	陈年海 黄和发 仇连明	4	2024 年 03 月 21 日	1、审议通过《关于〈2023 年年度报告〉及其摘要的议案》；2、审议通过《关于〈2023 年度财务决算报告〉的议案》；3、审议通过《关于〈2023 年度内部控制自我评价报告〉的议案》；4、审议通过《关于〈募集资金年度存放与使用情况的专项报告〉的议案》；5、审议通过《关于续聘会计师事务所的议案》；6、审议通过《关于〈2024 年度财务预算报告〉的议案》；7、审议通过《关于〈2023 年度审计委员会工作报告〉的议案》；8、审议通过《关于开展外汇套期保值业务的议案》；9、审议通过《关于 2023 年度会计师事务所的履职情况评估报告及审计委员会履行监督职责情况报告的议案》；10、审议通过《关于〈2024 年度内部审计工作计划〉的议案》	审计委员会严格按照相关规定开展工作，对审议事项表示一致同意。	无	无
第三届董事会审计委员会	陈年海 黄和发 仇连明		2024 年 04 月 24 日	1、审议通过《关于〈2024 年第一季度报告〉的议案》	审计委员会严格按照相关规定开展工作，勤勉尽责，根据公司的实际情况，提出了相关的意见，对审议事项表示一致同意。	无	无
第三届董事会审计委员会	陈年海 黄和发 仇连明		2024 年 08 月 22 日	1、审议通过《关于〈2024 年半年度报告〉及其摘要的议案》；2、审议通过《关于〈2024 年半年度募集资金存放与使用情况专项报告〉的议	审计委员会严格按照相关规定开展工作，勤勉尽责，根据公司的实际	无	无

委员会名称	成员情况	召开会议次数	召开日期	会议内容	提出的重要意见和建议	其他履行职责的情况	异议事项具体情况（如有）
				案》。	情况，提出了相关的意见，对审议事项表示一致同意。		
第三届董事会审计委员会	陈年海 黄和发 仇连明		2024 年 10 月 25 日	审议通过《关于<2024 年第三季度报告>的议案》。	审计委员会严格按照相关规定开展工作，勤勉尽责，根据公司的实际情况，提出了相关的意见，对审议事项表示一致同意。	无	无
第四届董事会审计委员会	陈年海 黄和发 仇连明	1	2024 年 11 月 12 日	审议通过《关于聘任公司财务总监的议案》	审计委员会严格按照相关规定开展工作，勤勉尽责，根据公司的实际情况，提出了相关的意见，对审议事项表示一致同意。	无	无
第三届董事会薪酬与考核委员会	秦翠娥 黄和发 孙志刚	1	2024 年 03 月 21 日	1、审议通过《关于公司董事 2024 年度薪酬方案的议案》；2、审议通过《关于公司高级管理人员 2024 年度薪酬方案的议案》；3、审议通过《关于<2023 年度薪酬与考核委员会工作报告>的议案》；4、审议通过《关于作废 2022 年限制性股票激励计划部分已授予但尚未归属的限制性股票的议案》。	薪酬与考核委员会严格按照相关规定开展工作，对审议事项表示一致同意。	无	无
第三届董事会提名委员会	严留新 黄和发 仇连明	3	2024 年 03 月 21 日	审议通过《关于<2023 年度提名委员会工作报告>的议案》。	提名委员会严格按照相关规定开展工作，对审议事项表示一致同意。	无	无
第三届董事会提名委员会	严留新 黄和发 仇连明		2024 年 10 月 25 日	1、审议通过《关于公司董事会换届选举非独立董事的议案》；2、审议通过《关于公司董事会换届选举暨独立董事候选人提名的议案》	提名委员会严格按照相关规定开展工作，对审议事项表示一致同意。	无	无
第四届董事会提名委员	严留新 黄和发 仇连		2024 年 11 月 12 日	1、审议通过《关于聘任公司总经理的议案》；	提名委员会严格按照相	无	无

委员会名称	成员情况	召开会议次数	召开日期	会议内容	提出的重要意见和建议	其他履行职责的情况	异议事项具体情况（如有）
会	明		日	2、审议通过《关于聘任公司副总经理的议案》；3、审议通过《关于聘任公司财务总监的议案》；4、审议通过《关于聘任公司董事会秘书的议案》	关规定开展工作，对审议事项表示一致同意。		
第三届董事会战略委员会	严留新 陈年海 孙志刚	1	2024 年 03 月 21 日	审议通过《关于<2023 年度战略委员会工作报告>的议案》。	战略委员会严格按照相关规定开展工作，对审议事项进行认真审核，并表示一致同意。	无	无

十、监事会工作情况

监事会在报告期内的监督活动中发现公司是否存在风险

☐是 ☒否

监事会对报告期内的监督事项无异议。

十一、公司员工情况

1、员工数量、专业构成及教育程度

报告期末母公司在职员工的数量（人）	343
报告期末主要子公司在职员工的数量（人）	0
报告期末在职员工的数量合计（人）	343
当期领取薪酬员工总人数（人）	343
母公司及主要子公司需承担费用的离退休职工人数（人）	0
专业构成	
专业构成类别	专业构成人数（人）
生产人员	246
销售人员	7
技术人员	51
财务人员	5
行政人员	34
合计	343
教育程度	
教育程度类别	数量（人）
硕士	5
本科	49
本科以下	289
合计	343

2、薪酬政策

在薪酬管理方面，我们注重公平与激励并重，确保员工的薪资与其岗位价值、绩效表现相匹配。我们建立了完善的薪酬体系，通过明确的绩效考核标准，将员工的薪酬与其工作成果直接挂钩，优秀员工将获得更丰厚的回报。同时，我们还提供了全面的福利保障体系，包括健康保险、养老保险、带薪年假等，让员工在享受高薪的同时，也能获得全方位的保障。为了激发员工的工作积极性和创造力，我们不断完善薪酬激励机制，将薪酬调整、晋升机会与员工的培训成绩、工作表现紧密相连。此外，我们还将继续优化薪酬管理制度，确保薪酬体系的竞争力和适应性，为公司的可持续发展提供有力保障。

3、培训计划

根据公司的发展需求，我们坚持因材施教、因岗施教的原则，致力于提升培训的针对性和实效性，确保培训质量，让所学知识能够真正应用于工作中。新员工培训内容丰富，涵盖公司发展历程、企业文化、规章制度及岗位职责等，帮助新员工快速适应并融入公司环境。我们建立了新入职的大学生等高学历人才培养体系，通过系统化的培训和实践锻炼，旨在培育出一批高素质、具备专业技能的后备人才。对于在岗员工，我们采用线上课程、线下研讨会、实操演练等多种培训方式，全面提升他们的综合素质和专业技能，进而提高工作效率和生产质量。

4、劳务外包情况

☐适用 ☒不适用

十二、公司利润分配及资本公积金转增股本情况

报告期内利润分配政策，特别是现金分红政策的制定、执行或调整情况

☐适用 ☒不适用

公司报告期利润分配预案及资本公积金转增股本预案与公司章程和分红管理办法等的相关规定一致

☒是 ☐否 ☐不适用

公司报告期利润分配预案及资本公积金转增股本预案符合公司章程等的相关规定。

本年度利润分配及资本公积金转增股本情况

每 10 股送红股数（股）	0
每 10 股派息数（元）（含税）	1.00
每 10 股转增数（股）	3
分配预案的股本基数（股）	134,524,000
现金分红金额（元）（含税）	13,452,400.00
以其他方式（如回购股份）现金分红金额（元）	0.00
现金分红总额（含其他方式）（元）	13,452,400.00
可分配利润（元）	351,396,952.90
现金分红总额（含其他方式）占利润分配总额的比例	100.00%
本次现金分红情况	
公司发展阶段属成长期且有重大资金支出安排的，进行利润分配时，现金分红在本次利润分配中所占比例最低应达到 20%	
利润分配或资本公积金转增预案的详细情况说明	
鉴于公司目前经营状况稳定，为了保障股东合理的投资回报，根据中国证监会鼓励上市公司现金分红的政策和《公司章程》等有关规定，在考虑公司经营计划、保证公司正常发展的前提下，综合考虑投资者的合理回报和公司的中长期投	

资、发展需要，公司拟以 2024 年 12 月 31 日总股本 134,524,000 股为基数，向全体股东每 10 股派发现金股利 1.00 元人民币（含税），同时以资本公积金（股本溢价）向全体股东每 10 股转增 3 股；不送红股。

本预案经第四届董事会第四次会议、第四届监事会四次会议审议通过，还需经公司 2024 年年度股东大会审议，预案内容及审议程序符合《公司法》、《公司章程》的有关规定，充分保护了中小投资者的合法权益。

公司报告期内盈利且母公司可供股东分配利润为正但未提出现金红利分配预案

☐适用 ☒不适用

十三、公司股权激励计划、员工持股计划或其他员工激励措施的实施情况

☒适用 ☐不适用

1、股权激励

(1) 本公司分别于 2022 年 12 月 13 日召开第三届董事会第八次会议，2022 年 12 月 30 日召开 2022 年第三次临时股东大会，审议通过《关于〈江苏新瀚新材料股份有限公司 2022 年限制性股票激励计划（草案）〉及其摘要的议案》，激励计划采取的激励工具为限制性股票（第二类限制性股票），拟授予激励对象的限制性股票数量为 160 万股，其中，首次授予限制性股票 136 万股，预留 24 万股。本激励计划首次授予涉及的激励对象共计 28 人，授予价格 12.77 元/股。

(2) 本公司于 2023 年 10 月 26 日召开第三届董事会第十四次会议与第三届监事会第十三次会议，鉴于公司 2022 年年度权益分派方案已实施完毕，根据相关规定，公司董事会同意本次激励计划限制性股票的数量由 160.00 万股调整为 208.00 万股，其中首次授予的限制性股票数量由 136.00 万股调整为 176.80 万股，预留授予的限制性股票数量由 24.00 万股调整为 31.20 万股，授予价格由 12.77 元/股调整为 9.36 元/股。

(3) 本公司于 2023 年 10 月 26 日召开第三届董事会第十四次会议与第三届监事会第十三次会议，审议通过了《关于向激励对象授予部分预留限制性股票的议案》，确定部分预留限制性股票的授予日为 2023 年 10 月 26 日，以 9.36 元/股的授予价格向符合授予条件的 1 名激励对象授予 7.80 万股限制性股票。

(4) 本公司于 2024 年 3 月 21 日召开第三届董事会第十七次会议、第三届监事会第十六次会议审议通过了《关于作废 2022 年限制性股票激励计划部分已授予但尚未归属的限制性股票的议案》。本次作废后，本次激励计划剩余已授予但尚未归属的限制性股票总数为 110.76 万股（其中首次授予部分 106.08 万股，预留授予部分 4.68 万股）。

(5) 本公司于 2025 年 4 月 25 日召开第四届董事会第四次会议、第四届监事会第四次会议审议通过了《关于作废 2022 年限制性股票激励计划部分已授予但尚未归属的限制性股票的议案》。本次作废后，本

次激励计划剩余已授予但尚未归属的限制性股票总数为 53.82 万股（其中首次授予部分 51.48 万股，预留授予部分 2.34 万股）。

董事、高级管理人员获得的股权激励

☒适用 ☐不适用

单位：股

姓名	职务	年初持有股票期权数量	报告期新授予股票期权数量	报告期内可行权股数	报告期内已行权股数	报告期内已行权股数行权价格（元/股）	期末持有股票期权数量	报告期末市价（元/股）	期初持有限制性股票数量	本期已解锁股份数量	报告期新授予限制性股票数量	限制性股票的授予价格（元/股）	期末持有限制性股票数量
严留洪	董事、副总经理							30.92	143,000		- 57,200	9.36	85,800
陈年海	董事							30.92	78,000		- 31,200	9.36	46,800
李国伟	董事							30.92	78,000		- 31,200	9.36	46,800
王忠燕	财务总监							30.92	104,000		- 41,600	9.36	62,400
李翔飞	董事、董事会秘书							30.92	91,000		- 36,400	9.36	54,600
合计	--					--		--	494,000		- 197,600	--	296,400
备注（如有）		上述表格所述限制性股票均为第二类限制性股票（尚未归属）。“报告期新授予限制性股票数量”为上述人员 2023 年已获授予的限制性股票在报告期内依据公司有权机构决议予以作废的第二类限制性股票数。详见公司 2024 年 3 月 22 日发布的《关于作废 2022 年限制性股票激励计划部分已授予但尚未归属的限制性股票的公告》（公告编号：2024-010）											

高级管理人员的考评机制及激励情况

公司高级管理人员按照其在公司担任的具体管理职务、实际工作绩效并结合公司经营业绩等综合评定薪酬。绩效奖金是以年度目标绩效奖金为基础，与公司年度经营绩效相挂钩，年终根据当年考核结果核算。另外，公司高级管理人员通过持有一定份额的限制性股票，促进了高管团队与公司发展形成风险共担、利益共享的良性激励机制，能够推动公司的长远发展，确保公司发展战略和经营目标的实现。

2、员工持股计划的实施情况

☐适用 ☒不适用

3、其他员工激励措施

☐适用 ☒不适用

十四、报告期内的内部控制制度建设及实施情况

1、内部控制建设及实施情况

1、内部控制建设及实施情况

（一）内部环境

1、治理结构

根据《公司法》等有关法律、法规、规范性文件和《公司章程》，公司建立了股东大会、董事会、监事会和管理层的法人治理结构，制定了相应的议事规则，明确决策、执行、监督等方面的职责权限，形成科学有效的职责分工和制衡机制。

董事会下设战略委员会、审计委员会、提名委员会、薪酬与考核委员会四个专门委员会。

2、组织机构

公司根据职责划分并结合实际情况，公司设立了市场部、生产部、生产保障部、物流部、研发部、内控部、安环部等职能部门；公司各职能部门均能根据制定的岗位职责，各司其职、各负其责、相互协作、相互监督。

3、内部审计

公司内控部对审计委员会负责，向审计委员会每季度报告工作开展情况。内控部对公司内部控制的完整性、合理性及其实施的有效性、财务信息的真实性、完整性以及经营活动的效率和效果等进行检查监督，公司内控部门作为风险管理牵头部门，负责对公司全面风险管理工作进行组织协调和集中管理。

4、人力资源

企业应当重视人力资源建设，根据发展战略，结合人力资源现状和未来需求预测，建立人力资源发展目标，制定人力资源总体规划 and 能力框架体系，优化人力资源整体布局，明确人力资源的引进、开发、使用、培养、考核、激励、退出等管理要求，实现人力资源的合理配置，全面提升企业核心竞争力。

5、企业文化

公司企业文化理念为：诚信、合作、创新、规范。公司企业文化理念融入于新员工企业文化培训、团队建设活动以及企业各项管理制度中，随着公司发展，不断积淀，逐渐形成一套涵盖愿景、信念、价值观、行为准则和道德规范的企业文化体系。

（二）风险评估

为促进公司持续、健康、稳定的发展，公司根据既定的发展策略，结合不同发展阶段和业务拓展情况，全面、系统、持续的收集相关信息，并结合实际情况及时进行风险评估，动态地进行风险识别，对相关的内部风险和外部风险进行分析，制定相应的风险应对策略。

同时，为及时识别、监控本公司潜在风险及其发生概率，确定本公司风险承受能力和限度，认定该等风险可能带来的损失，公司各部门责任分离、相互监督，各自在其职责范围内根据各项业务的不同特点

对环境风险、业务风险、财务风险、技术风险等各种风险进行预测、识别和评估，确认其可能带来的损失，并根据识别的风险拟定相应的解决方案，以防范和应对风险。

（三）控制活动

1、为保证公司经营管理工作正常开展，公司目前制订了以下内部控制制度：

（1）保障公司法人治理结构的内部控制制度。由《股东大会议事规则》、《董事会议事规则》、《监事会议事规则》、《董事会战略委员会议事规则》、《董事会薪酬与考核委员会议事规则》、《董事会提名委员会议事规则》、《董事会审计委员会议事规则》、《独立董事工作制度》、《董事会秘书工作制度》《总经理工作细则》等文件组成。“三会”按照章程的规定自主行使权力，履行义务，各司其职，相互制约，保障公司管理的有效性。制定了全面的议事规则和工作细则，使不同层次的管理控制能有序有效地进行。

（2）保障公司日常经营管理活动的内部控制制度。《关联交易管理制度》、《对外担保管理制度》、《外汇套期保值业务管理制度》等公司管理类制度保证公司有计划、有步骤、平衡协调实现公司发展战略目标，为规范公司经营管理起到有效促进作用。《内部控制制度》、《资金管理制度》、《现金交易制度》、《费用报销管理制度》、《固定资产管理制度》等财务管理制度确保财务报告真实性、完整性，为公司重大决策提供了可靠依据。《薪酬管理制度》、《员工岗位轮换管理制度》、《离任审计制度》等人力资源管理制度实现公司人力资源的合理配置，发挥员工的潜能，确保公司战略目标和经营目标的实现。

2、控制措施

采购环节内部控制：采购由物流部门负责，公司制定了《采购管理制度》等控制制度，并且定期对物资需求计划、采购计划、采购渠道、采购价格、采购质量、采购成本、协调或合同签约与履行情况等物资采购供应活动进行专项评估和综合分析，及时发现采购业务薄弱环节，优化采购流程，进一步加强了公司物资采购管理，降低了采购成本，提高了物资采购透明度和资金使用效率；生产环节内部控制：生产由生产部门负责，公司制定了《生产管理规定》等制度，明确了生产、质检等业务环节的内部控制程序和措施，通过以上管理制度的建立健全和有效实施，基本实现了生产经营主要环节的风险控制，保障了生产经营业务的合规合法性和效率性；销售环节内部控制：销售由市场部门负责，公司制定了《销售与收款内部控制制度》等制度，规范公司的对外销售行为，公司应建立销售与收款的内部牵制制度和授权审批制度，以保证公司销售与收款工作的顺利开展；货币资金管理环节内部控制：公司制定了《资金管理制度》、《票据管理制度》等制度，明确规定了出纳人员岗位职责，对货币资金收支业务进行了授权批准程序，对货币资金的入账、划出、记录作出了规定，确保了货币资金的安全。投资和筹资环节内部控制：公司制定了《对外投资管理制度》、《募集资金管理办法》等系列制度，规范了公司的投资行为，为防范相关财务风险提供了制度保证。印章管理内部控制：公司制定了《印章管理制度》，对各类印章的保管和使用制定了严格的责任制度和规范的印章使用审批流程，并在公司运用过程中贯彻执行。

（四）信息与沟通

公司根据《中华人民共和国公司法》、《中华人民共和国证券法》、《深圳证券交易所创业板股票上市规则》等相关法律、法规、规范的要求，依据《公司章程》的有关规定，结合公司信息披露及投资者关系管理工作的实际情况，明确了公司股东、董事、监事、高级管理人员对于信息披露的职责，明确了董事长是公司信息披露的第一责任人，董事会全体成员负有连带责任，董事会秘书负责协调和组织公司信息披露工作的具体事宜。证券事务部是负责公司信息披露工作的专门部门，规范了公司信息披露的流程、内容和时限。

2、报告期内发现的内部控制重大缺陷的具体情况

□是 ☒否

十五、公司报告期内对子公司的管理控制情况

公司名称	整合计划	整合进展	整合中遇到的问题	已采取的解决措施	解决进展	后续解决计划
不适用	不适用	不适用	不适用	不适用	不适用	不适用

十六、内部控制评价报告及内部控制审计报告

1、内控评价报告

内部控制评价报告全文披露日期	2025 年 04 月 26 日	
内部控制评价报告全文披露索引	巨潮资讯网（www.cninfo.com.cn）《2024 年度内部控制自我评价报告》	
纳入评价范围单位资产总额占公司合并财务报表资产总额的比例	100.00%	
纳入评价范围单位营业收入占公司合并财务报表营业收入的比例	100.00%	
缺陷认定标准		
类别	财务报告	非财务报告
定性标准	1. 重大缺陷：控制环境无效；公司董事、监事和高级管理人员存在舞弊行为；外部审计发现的重大错报未被公司内部控制识别；审计委员会和内部审计机构对内部控制的监督无效；内部控制评价重大或重要缺陷未得到整改。2. 重要缺陷：未按照公认会计准则选择与应用会计政策；公司缺乏反舞弊控制措施；对于非常规或特殊交易的账务处理，没有建立相应的控制机制且没有相应的补偿性控制；对于期末财务报告的过程控制存在多项缺陷，且不能合理保证财务报表真实、准确。3. 一般缺陷：未达到重大缺陷、重要缺陷标准的其他缺陷。	1. 重大缺陷：涉及公司重大业务，造成重大负面影响且影响范围广泛。2. 重要缺陷：涉及公司重要业务，造成重大负面影响且影响范围广泛。3. 一般缺陷：未达到重大缺陷、重要缺陷标准的其他缺陷。
定量标准	1. 重大缺陷：影响资产总额的错报金额≥资产总额的 5%，或影响利润总额的错报金额≥利润总额的 10%。2. 重要缺陷：影响资产总额的错报金额≥资产总额的 1%但<资产总额的 5%，或影响利润总额的错报金额≥利润总额的 3%但<利润总额的 10%。3. 一般缺陷：未达到重大缺陷、重要缺陷标准的其他缺陷。	1. 重大缺陷：缺陷导致的直接损失金额≥1,000 万元。2. 重要缺陷：缺陷导致的直接损失金额≥500 万元但<1,000 万元。3. 一般缺陷：缺陷导致的直接损失金额<500 万元。
财务报告重大缺陷数量（个）	0	
非财务报告重大缺陷数量（个）	0	
财务报告重要缺陷数量（个）	0	
非财务报告重要缺陷数量（个）	0	

2、内部控制审计报告

☒适用 ☐不适用

内部控制审计报告中的审议意见段	
我们认为，新瀚新材公司于 2024 年 12 月 31 日按照《企业内部控制基本规范》和相关规定在所有重大方面保持了有效的财务报告内部控制。	
内控审计报告披露情况	披露
内部控制审计报告全文披露日期	2025 年 04 月 26 日
内部控制审计报告全文披露索引	巨潮资讯网（www.cninfo.com.cn）《2024 年度内部控制审计报告》
内控审计报告意见类型	标准无保留意见
非财务报告是否存在重大缺陷	否

会计师事务所是否出具非标准意见的内部控制审计报告

☐是 ☒否

会计师事务所出具的内部控制审计报告与董事会的自我评价报告意见是否一致

☒是 ☐否

十七、上市公司治理专项行动自查问题整改情况

不适用

第五节 环境和社会责任

一、重大环保问题

上市公司及其子公司是否属于环境保护部门公布的重点排污单位

☒是 ☐否

环境保护相关政策和行业标准

公司环境保护执行《中华人民共和国环境保护法》、《中华人民共和国大气污染防治法》、《中华人民共和国水污染防治法》、生态环境部相关部门规章和生态环境标准及江苏省地方相关政策及条例，严格执行并落实公司环评报告及环评批复，执行排污许可证申请与核发技术规范，按规定办理排污许可证并严格落实排污许可证的规定各项环境保护工作。

2024 年公司继续被南京市环保局评为南京市环保信任保护企业，有效期 2 年（2024 年 4 月-2026 年 3 月）

环境保护行政许可情况

为贯彻落实《中华人民共和国环境保护法》、《中华人民共和国大气污染防治法》、《中华人民共和国水污染防治法》等法律法规的要求，公司现有东厂区和西厂区两个生产厂区。

其中西厂区年产 5000 吨芳香酮项目已经于 2022 年 6 月 15 日办理排污许可证延续手续，2024 年 4 月 26 日重新申领排污许可证，有效期自 2024 年 4 月 26 日至 2029 年 4 月 25 日，排污许可证编号为 91320000678952216F001P。

东厂区年产 8000 吨芳香酮项目及其配套工程和研发中心于 2022 年 12 月 28 日申领了国发排污许可证，有效期至 2027 年 12 月 27 日，排污许可证编号为 91320000678952216F002P。2024 年投入正式生产。

行业排放标准及生产经营活动中涉及的污染物排放的具体情况

公司或子公司名称	主要污染物及特征污染物的种类	主要污染物及特征污染物的名称	排放方式	排放口数量	排放口分布情况	排放浓度/强度	执行的污染物排放标准	排放总量	核定的排放总量	超标排放情况
江苏新瀚	水污染物	废水（COD）	接管	2	东厂区 1 个 DW001；西厂区 1 个 DW001；	<500mg/L	化学工业主要水污染物排放标准（DB32/939-2006）	1.637	46.54	无
江苏新瀚	水污染物	废水（氨氮）	接管	2	东厂区 1 个 DW001；西厂区 1 个 DW001；	<45mg/L	化学工业主要水污染物排放标准（DB32/939-2006）	0.104	0.597	无
江苏新瀚	水污染物	废水（总氮）	接管	2	东厂区 1 个 DW001；	<70mg/L	化学工业主要水污染	0.264	7.29	无

公司或子公司名称	主要污染物及特征污染物的种类	主要污染物及特征污染物的名称	排放方式	排放口数量	排放口分布情况	排放浓度/强度	执行的污染物排放标准	排放总量	核定的排放总量	超标排放情况
					西厂区 1 个 DW001;		物排放标准 (DB32/ 939- 2006)			
江苏新瀚	水污染物	废水 (总磷)	接管	2	东厂区 1 个 DW001; 西厂区 1 个 DW001;	<5mg/L	化学工业主要水污染物排放标准 (DB32/ 939- 2006)	0.018	0.134	无
江苏新瀚	大气污染物	废气 (挥发性有机物)	处理合格后排入环境	3	东厂区 2 个 DA001 和 DA002; 西厂区 1 个 DA002	<80mg/N m3	化学工业挥发性有机物排放标准 (DB32/3 151- 2016)	1.642	49.809	无
江苏新瀚	污染物	氮氧化物	处理合格后排入环境	3	东厂区 2 个 DA001 和 DA003; 西厂区 1 个 DA002	东厂区 DA001<2 00mg/Nm 3; DA003<5 0mg/Nm3 ; 西厂 区 DA002<2 00mg/Nm 3	江苏省大气污染物综合排放标准 DB32/40 41-2021 和江苏省锅炉大气污染物排放标准 DB32/43 85-2022	1.073	28.8	无
江苏新瀚	污染物	二氧化硫	处理合格后排入环境	3	东厂区 2 个 DA001 和 DA003; 西厂区 1 个 DA002	东厂区 DA001<2 00mg/Nm 3; DA003<3 5mg/Nm3 ; 西厂 区 DA002<2 00mg/Nm 3;	江苏省大气污染物综合排放标准 DB32/40 41-2021 和江苏省锅炉大气污染物排放标准 DB32/43 85-2022	0.056	0.491	无
江苏新瀚	污染物	颗粒物	处理合格后排入环境	3	东厂区 2 个 DA001	东厂区 DA001<2 0mg/Nm3	江苏省大气污染物综	0.816	3.78	无

公司或 子公司 名称	主要污 染物及 特征污 染物的 种类	主要污 染物及 特征污 染物的 名称	排放方 式	排放口 数量	排放口 分布情 况	排放浓 度/强度	执行的 污染物 排放标 准	排放总 量	核定的 排放总 量	超标排 放情况
					和 DA003; 西厂区 1 个 DA002	; DA003<1 0mg/Nm3 ; 西厂 区 DA002<2 0mg/Nm3	合排放 标准 DB32/40 41-2021 和江苏 省锅炉 大气污 染物排 放标准 DB32/43 85-2022			

对污染物的处理

废水：东厂区、西厂区已实行“雨污分流、清污分流”，雨水经厂内雨水管网收集后排入园区雨水管网；生产废水和生活污水经厂内污水站预处理，达到接管排放标准后排放至园区污水处理厂进行进一步处理，处理至达到最终排放标准后排放；在雨水排放口和污水排放口均安装有在线监测设备，并按要求与上级主管部门联网；

废气：东厂区：各车间酸性废气经过二级降膜吸收+二级喷淋吸收后与高含氯有机废气合并再经活性炭吸附（脱附）处理；然后与低含氯有机废气合并送至 RTO 装置进行处理。废气排放口安装有在线监测设备，并按要求与上级主管部门联网。实验室废气经两级活性炭吸附处理达标后排放。

西厂区：酸性废气经过二级降膜吸收+二级喷淋吸收后与有机废气合并再经活性炭吸附（脱附）处理；有机废气经过冷凝+深度冷凝+活性炭吸附（脱附）处理；处理后的废气通过管道合并后再经过喷淋吸收+RTO 装置焚烧处理达标后排放；废气排放口安装有在线监测设备，并与上级主管部门联网；三氯化铝仓库新增仓库废气排放口，收集三氯化铝仓库无组织废气氯化氢，经碱喷淋塔喷淋吸收处理后排放，减少无组织废气氯化氢的排放；

固废：东厂区、西厂区的危废蒸馏残渣、污盐、污泥、废活性炭、废包装材料、废油等均送有资质单位处置；其中西厂区三氯化铝废液通过自行综合利用生产净水剂聚合氯化铝；东厂区三氯化铝废液通过辅助车间自行综合利用生产净水剂聚合氯化铝；两厂区一般固废均送有资质一般固废处置单位处置。

突发环境事件应急预案

公司东厂区和西厂区已分别按要求编制发布突发环境事件应急预案，经评审后由总经理签发执行，并分别报环保部门备案取得备案文书，每年组织多次环保应急演练。

环境自行监测方案

公司东厂区和西厂区已分别按排污许可证 91320000678952216F002P 和 91320000678952216F001P 要求，分别制定 2024 年度的年度自行监测方案，并根据方案委托有 CMA 检测资质的第三方检测单位开展环保检测，监测均达标。

环境治理和保护的投入及缴纳环境保护税的相关情况

公司环保投入主要包括两部分：（1）环保设施投入，即购买、安装环保设施、设备等固定资产的投入，该等投入根据公司环保设施运行情况不定期发生，报告期内公司环保设施增加金额合计为 825.49 万元；（2）环保费用支出，包括排污费、环境保护税、分摊的排放权购买费、向第三方机构支付的处置费以及环保检测、环保检测设备维护等费用，2024 年全年公司环保费用为 483.87 万元，占营业成本比例为 1.51%。报告期内公司缴纳环境保护税 26,180.43 元。

在报告期内为减少其碳排放所采取的措施及效果

☒适用 ☐不适用

报告期内，公司积极探索更环保、更绿色的工业生产模式，关注产品碳足迹，开展主要产品碳足迹认证；通过加强管理、采用新技术等方式降低能源消耗比，比如：安装太阳能电板和空气能热泵、将燃油物流设备更新为新能源设备等措施减少生产运营中的能源消耗，倡导无纸化办公，降低碳排放。

报告期内因环境问题受到行政处罚的情况

公司或子公司名称	处罚原因	违规情形	处罚结果	对上市公司生产经营的影响	公司的整改措施
不适用	不适用	不适用	不适用	不适用	不适用

其他应当公开的环境信息

西厂区三氯化铝仓库新增仓库废气排放口，收集三氯化铝仓库无组织废气氯化氢，经碱喷淋塔喷淋吸收处理后排放，减少无组织废气氯化氢的排放；

2024 年公司西厂区开展清洁生产审核，且已完成验收。

其他环保相关信息

无

公司需遵守《深圳证券交易所上市公司自律监管指引第 3 号——行业信息披露》中的“化工行业相关业务”的披露要求
上市公司发生环境事故的相关情况

无。

二、社会责任情况

（一）股东权益保护

公司认真贯彻《公司法》、《证券法》、《上市公司自律监管指引第 2 号——创业板上市公司规范运作》等法律法规的规定，完善公司治理、规范运作，不断健全内控制度，切实保护股东特别是中小投资者的合法权益。公司通过加强内部管理，提升风险防范能力，提高公司经营效率，促进公司按照战略目标稳健规范发展，努力维护和提高股东利益。公司实施了 2023 年年度权益分派，向全体股东每 10 股派发现金红利 1.5 元（含税）。

报告期内，公司共召开了 3 次股东会，会议的召集、召开与表决程序符合法律法规及《公司章程》等的规定，公司为中小投资者参加股东大会提供便利，采用现场投票与网络投票相结合的方式，保障股东知情权和参与权；公司举行了 2023 年度业绩说明会，通过投资者电话热线、投资者关系互动平台和接待投资者现场在线调研等多种方式，使投资者充分了解公司的经营情况，有效保障了全体股东的合法权益。

（二）职工权益保护

公司严格遵守《劳动法》《劳动合同法》《江苏省劳动合同条例》等法律法规，建立起具有市场竞争力的薪酬福利体系和完善的员工保障机制。报告期内，公司依法为全体劳动年龄段的员工足额缴纳养老保险、医疗保险、失业保险、工伤保险、生育保险和住房公积金，切实保障员工合法权益。

在人才发展方面，公司持续推进人才战略实施，通过推出股权激励计划，构建了短期与长期相结合的薪酬激励体系。同时，公司高度重视员工职业发展，建立了系统化的培训机制，定期开展专业技能培训

和综合素质提升项目，并协同各部门组织多样化的业务培训活动。公司始终将安全生产放在首位，通过开展安全生产月活动，全面普及安全生产法律法规知识。定期组织消防应急演练，持续强化员工安全意识，确保工作环境安全。

在员工关怀方面，公司积极营造良好的工作氛围，提供完善的配套设施服务。图书阅览室、乒乓球室、健身房、篮球场等文体活动场所面向全体员工开放，定期组织丰富多彩的文体活动，关注员工身心健康。

公司持续推进生产自动化升级，有效降低员工劳动强度。通过建立规范的劳动保障制度和完善的员工关怀体系，切实维护员工权益，促进员工与企业共同成长，构建和谐稳定的劳动关系。

（三）供应商、客户权益保护

公司遵循合作共赢的理念，与客户、供应商建立良好的战略合作关系，正确及时履行合同。公司在深入了解行业长期发展方向和产品应用需求的基础上，做好供应商、客户和消费者权益保护工作。公司致力于为客户提供优质的产品和服务，以客户需求为出发点，为客户创造价值，保障客户的权益。公司努力营造公平、健康的商业环境，履行公司对客户和供应商的社会责任。

（四）环境保护和可持续发展

环保和安全生产是化工企业发展壮大的基础，公司高度重视环保和安全生产工作，从未发生过环保、安全事故。公司连续多年获评南京化学工业园区安全生产工作先进单位；江苏省安全生产协会认证公司为安全生产标准化二级企业（化工）；2019 年公司被南京市环保局评为南京市首批 19 家环保信任保护企业；2020 年公司被南京江北新材料科技园管理办公室评为科技园 2019 年度企业绿色综合评价 A 类企业；2022 年公司被南京江北新材料科技园管理办公室评为 2021 年度南京江北新材料科技园高质量考核 A 类企业；2021 年公司创建健康企业管理体系，先后荣获南京市健康企业和 2022 年江苏省健康企业荣誉称号。2023 年公司获得工业和信息化部专精特新小巨人企业称号。2022 年、2024 年公司连续被南京市生态环境局评为南京市环保示范性企事业单位。

（五）公共关系、社会公益事业

公司注重与政府各部门、社区的合作，支持园区的发展，通过多种形式参与社会公益活动。

公司需遵守《深圳证券交易所上市公司自律监管指引第 3 号——行业信息披露》中的“化工行业相关业务”的披露要求

公司高度重视安全生产工作，积极开展安全生产各项工作，持续推动安全标准化建设和安全文化建设，严格落实企业主体责任和社会责任。具体情况如下：

- 1、建立健全安全生产管理机构 and 人员配备，设立专职安全管理机构安环部，聘请并任命安全总监、配备注册安全工程师、专职安全员等相关人员从事专职安全管理。
- 2、落实安全生产责任制，制定年度 EHS 目标，明确公司级、部门级以及员工级三级安全生产责任体系，加强责任制落实情况考核。持续开展安全生产标准化和安全文化建设；
- 3、加强制度建设，定期组织制定或修订本公司安全生产规章制度和操作规程；
- 4、加强安全培训，组织制定本单位年度安全生产教育和培训计划并实施；

5、保证本单位安全生产专项资金投入，按比例提取和使用安全生产费用，主要用于五位一体信息化建设、预防事故设施、控制事故设施、减少和消除事故设施、安全培训、安全管理以及隐患排查治理等方面；

6、组织开展安全风险分级管控和隐患排查治理工作，持续开展双重预防工作机制建设，组织检查本单位的安全生产工作，及时消除生产安全事故隐患；

7、制定公司年度生产安全事故应急救援预案演练计划，并按计划实施演练，加强员工应急处置能力培训与演练；

8、严格落实《中华人民共和国安全生产法》、《江苏省安全生产条例》、《南京市安全生产条例》等法律法规要求的各项职责及任务。

9、接受安全、环保、消防等外部检查，自行委托外部专家或第三方开展检查，全年安全生产无事故，无政府部门行政处罚。

三、巩固拓展脱贫攻坚成果、乡村振兴的情况

公司注重与政府各部门、社区的合作，支持园区的发展，通过多种形式参与社会公益活动。报告期内，公司慰问困难职工，发放慰问金。

第六节 重要事项

一、承诺事项履行情况

1、公司实际控制人、股东、关联方、收购人以及公司等承诺相关方在报告期内履行完毕及截至报告期末尚未履行完毕的承诺事项

☒适用 ☐不适用

承诺事由	承诺方	承诺类型	承诺内容	承诺时间	承诺期限	履行情况
首次公开发行或再融资时所作承诺	严留新、秦翠娥	股份限售承诺	自发行人股票在证券交易所上市之日起三十六个月内，不转让或者委托他人管理其直接或间接持有的发行人首次公开发行股票前已发行的股份，也不由发行人回购其直接或间接持有的发行人首次公开发行股票前已发行的股份。	2021 年 10 月 11 日	2021 年 10 月 11 日-2025 年 04 月 10 日	正常履行
	严留新、秦翠娥	股份减持承诺	自发行人股票上市之日起三十六个月后两年内每年转让的股份不超过其持有公司股份总数 25%，锁定期届满后两年内减持发行人股份时，减持价格不低于发行人首次公开发行价格（期间发行人如有分红、派息、送股、资本公积金转增股本、配股等除权除息事项，则作除权除息处理，下同）。本人减持发行人股票前，提前三个交易日予以公告，并按照证券交易所的规则及时、准确地履行信息披露义务，如通过二级市场竞价交易方式减持所持有的发行人股份的，应当在首次卖出股份的十五个交易日前向深交所报告减持计划并予以公告。违反上述承诺事项进行减持的，该等所得归发行人所有。	2025 年 04 月 11 日	2025 年 04 月 11 日-2027 年 04 月 10 日	正常履行
	汤浩	股份减持承诺	自发行人股票上市之日起满十二个月后两年内每年转让的股份不超过其持有公司股份总数 25%，锁定期届满后两年内减持发行人股份时，减持价格不低于发行人首次公开发行价格。本人减持发行人股票前，提前三个交易日予以公告，并按照证券交易所的规则及时、准确地履行信息披露义务，如通过二级市场竞价交易方式减持所持有的发行人股份的，应当在首次卖出股份的十五个交易日前向深交所报告减持计划并予以公告。违反上述承诺事	2023 年 04 月 11 日	2023 年 04 月 11 日-2025 年 04 月 10 日	正常履行

承诺事由	承诺方	承诺类型	承诺内容	承诺时间	承诺期限	履行情况
			项进行减持的，该等所得归发行人所有。			
	公司	股份回购承诺	<p>1、启动股份回购及股份买回措施的条件（1）本次公开发行完成后，如本次公开发行的招股说明书及其他信息披露材料被中国证监会、深圳证券交易所或司法机关认定为有虚假记载、误导性陈述或者重大遗漏的，对判断发行人是否符合法律规定的发行条件构成重大、实质影响的，公司及控股股东、实际控制人严留新、秦翠娥将依法从投资者手中回购及买回本次公开发行的股票。</p> <p>（2）本次公开发行完成后，如公司被中国证监会、深圳证券交易所或司法机关认定以欺骗手段骗取发行注册的，公司及控股股东、实际控制人严留新、秦翠娥将依法从投资者手中回购及买回本次公开发行的股票。</p> <p>2、股份回购及购回措施的启动程序（1）在触发公司回购股份条件成就时，公司将按照法律、行政法规、规范性文件及公司章程的规定，在前述触发条件成就之日起 5 个工作日内发出通知召开董事会审议回购股份的具体方案，并提交公司股东大会审议并履行相应公告程序。公司及控股股东、实际控制人严留新、秦翠娥将在回购股份方案公告之日起 3 个交易日内开始实施回购股份方案。（2）回购数量：首次公开发行的全部新股。</p> <p>（3）回购价格：公司股票已发行但尚未上市的，回购价格为发行价并加算银行同期存款利息；公司股票已上市的，回购价格不低于相关董事会决议公告日前 10 个交易日公司股票交易均价及首次公开发行股票时的发行价格（公司发生派发股利、转增股本等除息、除权行为的，上述发行价格亦将作相应调整）。其中，前 10 个交易日公司股票交易均价计算公式为：相关董事会决议公告日前 10 个交易日公司股票交易均价=相关董事会决议公告日前 10 个交易日公司股票交易总额/相关董事会决议公告日前 10 个交易日公司股票交易总量。如公司招股说明书</p>	2021 年 10 月 11 日	长期有效	正常履行

承诺事由	承诺方	承诺类型	承诺内容	承诺时间	承诺期限	履行情况
			有虚假记载、误导性陈述或者重大遗漏，致使投资者在证券交易中遭受损失的，将依法赔偿投资者损失。公司及控股股东、实际控制人严留新、秦翠娥将在该等违法事实被监管部门或有权机构认定后，本着简化程序、积极协商、先行赔付、切实保障投资者特别是中小投资者利益的原则，按照投资者直接遭受的可测算的经济损失选择与投资者和解、通过第三方与投资者调解及设立投资者赔偿基金等方式积极赔偿投资者由此遭受的直接经济损失。			
	严留新、秦翠娥、郝国梅、张萍	关于同业竞争、关联交易、资金占用方面的承诺	关于避免同业竞争的承诺，公司控股股东及实际控制人严留新、秦翠娥夫妇（以下简称“双方”）承诺：“1、截至本承诺函出具之日，双方及双方控制的其他企业未以任何方式直接或间接从事与发行人相竞争的业务，未直接或间接拥有与发行人存在竞争关系的企业的股份、股权或任何其他权益。2、为避免未来双方及双方直接或间接控制的其他企业与发行人产生同业竞争，双方作出如下承诺：在双方单独或共同控制发行人期间，双方及双方控制的其他企业不会在中国境内外直接或间接地以下列形式或其他任何形式从事对发行人的生产经营构成或可能构成同业竞争的业务和经营活动，包括但不限于：（1）直接或间接从事与发行人相同或相似的业务；（2）投资、收购、兼并从事与发行人相同或相似业务的企业或经济组织；（3）以托管、承包、租赁等方式经营从事与发行人相同或相似业务的企业或经济组织；（4）以任何方式为发行人的竞争企业提供资金、业务及技术等方面的支持或帮助。关于减少和规范关联交易及避免资金占用的承诺，公司控股股东、实际控制人、持有公司 5% 以上股份的其他股东以及公司董事、高级管理人员承诺：“1、本人/本企业将尽可能的避免和减少本人/本企业或本人/本企业控制的其他企业或其他组织、机构（以下简称	2021 年 10 月 11 日	长期有效	正常履行

承诺事由	承诺方	承诺类型	承诺内容	承诺时间	承诺期限	履行情况
			<p>“本人/本企业控制的其他企业”）与公司之间的关联交易。2、对于无法避免或者有合理原因而发生的关联交易，本人/本企业或本人/本企业控制的其他企业将根据有关法律、法规和规范性文件以及公司章程的规定，遵循平等、自愿、等价和有偿的一般商业原则，与公司签订关联交易协议，并确保关联交易的价格公允，原则上不偏离市场独立第三方的价格或收费的标准，以维护公司及其他股东的利益。3、本人/本企业保证不利用在公司中的地位 and 影响，通过关联交易损害公司及其他股东的合法权益。本人/本企业或本人/本企业控制的其他企业保证不利用本人/本企业在公司中的地位 and 影响，违规占用或转移公司的资金、资产及其他资源，或要求公司违规提供担保。4、本承诺自签字之日即行生效并不可撤销，并在公司存续且依照中国证监会或证券交易所相关规定本人/本企业被认定为公司关联人期间内有效。</p>			
	公司	IPO 稳定股价承诺	<p>为保护投资者利益，进一步明确公司上市后三十六个月内公司股价低于每股净资产时稳定公司股价的措施，按照《中国证监会关于进一步推进新股发行体制改革的意见》的相关要求，发行人特制定预案如下：</p> <p>1、触发稳定公司股价预案的条件 公司股票自上市之日起三年内，如出现公司股票收盘价连续 20 个交易日均低于最近一期经审计的每股净资产情形时（若发生除权、除息情形的，价格作相应调整），非因不可抗力因素所致，且在满足法律、法规和规范性文件关于业绩发布、增持或回购相关规定的情形下，公司将启动本预案以稳定公司股价。2、稳定公司股价的责任主体 公司采取稳定公司股价措施的责任主体包括公司、控股股东、实际控制人以及在公司任职并领取薪酬的董事（不包括公司独立董事）和高级管理人员。</p>	2021 年 10 月 11 日	2021 年 10 月 11 日-2024 年 10 月 10 日	履行完毕
股权激励承诺	公司	其他承诺	公司承诺不为本激励计划的激励对象依本激励计划获取有关	2022 年 12 月 30 日	长期	正在执行

承诺事由	承诺方	承诺类型	承诺内容	承诺时间	承诺期限	履行情况
			限制性股票提供贷款以及其他任何形式的财务资助，包括为其贷款提供担保			
	激励对象	其他承诺	公司因信息披露文件中有虚假记载、误导性陈述或者重大遗漏，导致不符合授予权益或行使权益安排的，激励对象应当自相关信息披露文件被确认存在虚假记载、误导性陈述或者重大遗漏后，将由本激励计划所获得的全部利益返还公司。	2022 年 12 月 30 日	长期	正在执行
其他对公司中小股东所作承诺	不适用					
其他承诺	不适用					
承诺是否按时履行	是					
如承诺超期未履行完毕的，应当详细说明未完成履行的具体原因及下一步的工作计划	不适用					

2、公司资产或项目存在盈利预测，且报告期仍处在盈利预测期间，公司就资产或项目达到原盈利预测及其原因做出说明

☐适用 ☒不适用

二、控股股东及其他关联方对上市公司的非经营性占用资金情况

☐适用 ☒不适用

公司报告期不存在控股股东及其他关联方对上市公司的非经营性占用资金。

三、违规对外担保情况

☐适用 ☒不适用

公司报告期无违规对外担保情况。

四、董事会对最近一期“非标准审计报告”相关情况的说明

☐适用 ☒不适用

五、董事会、监事会、独立董事（如有）对会计师事务所本报告期“非标准审计报告”的说明

☐适用 ☒不适用

六、董事会关于报告期会计政策、会计估计变更或重大会计差错更正的说明

☐适用 ☒不适用

七、与上年度财务报告相比，合并报表范围发生变化的情况说明

☐适用 ☒不适用

公司报告期无合并报表范围发生变化的情况。

八、聘任、解聘会计师事务所情况

现聘任的会计师事务所

境内会计师事务所名称	天健会计师事务所（特殊普通合伙）
境内会计师事务所报酬（万元）	58
境内会计师事务所审计服务的连续年限	10
境内会计师事务所注册会计师姓名	田业阳、汤亚
境内会计师事务所注册会计师审计服务的连续年限	田业阳（2 年）汤亚（4 年）
境外会计师事务所名称（如有）	无
境外会计师事务所报酬（万元）（如有）	0
境外会计师事务所审计服务的连续年限（如有）	无
境外会计师事务所注册会计师姓名（如有）	无
境外会计师事务所注册会计师审计服务的连续年限（如有）	无

是否改聘会计师事务所

☐是 ☒否

聘请内部控制审计会计师事务所、财务顾问或保荐人情况

☒适用 ☐不适用

公司聘请天健会计师事务所（特殊普通合伙）为公司 2024 年度内部控制审计会计师事务所，内部控制审计服务报酬 15 万元。

九、年度报告披露后面临退市情况

☐适用 ☒不适用

十、破产重整相关事项

☐适用 ☒不适用

公司报告期末未发生破产重整相关事项。

十一、重大诉讼、仲裁事项

☐适用 ☒不适用

本年度公司无重大诉讼、仲裁事项。

十二、处罚及整改情况

☐适用 ☒不适用
公司报告期不存在处罚及整改情况。

十三、公司及其控股股东、实际控制人的诚信状况

☐适用 ☒不适用

十四、重大关联交易

1、与日常经营相关的关联交易

☒适用 ☐不适用

关联交易方	关联关系	关联交易类型	关联交易内容	关联交易定价原则	关联交易价格	关联交易金额（万元）	占同类交易金额的比例	获批的交易额度（万元）	是否超过获批额度	关联交易结算方式	可获得的同类交易市价	披露日期	披露索引
湖北联昌新材料有限公司	公司实际控制人、董事、副总经理秦翠娥持股并担任董事的公司	采购商品和接受劳务的关联交易	购买原料	按市价协商定价	0.83万元/吨	119.34	60.38%	4,000	否	到货并开票后结算	0.87万元/吨	2024年03月22日	详见巨潮资讯网（www.cninfo.com.cn）《关于2024年度日常关联交易预计额度的公告》公告编号：2024-006
			购买委托加工服务	按市价协商定价	0.69万元/吨	772.96	100.00%		否	到货并开票后结算	万元/吨		
合计				--	--	892.3	--	4,000	--	--	--	--	--
大额销货退回的详细情况				无。									
按类别对本期将发生的日常关联交易进行总金额预计的，在报告期内的实际履行情况（如有）				如上表。									
交易价格与市场参考价格差异较大的原因（如适用）				不适用。									

2、资产或股权收购、出售发生的关联交易

☐适用 ☒不适用

公司报告期未发生资产或股权收购、出售的关联交易。

3、共同对外投资的关联交易

☐适用 ☒不适用

公司报告期未发生共同对外投资的关联交易。

4、关联债权债务往来

☐适用 ☒不适用

公司报告期不存在关联债权债务往来。

5、与存在关联关系的财务公司的往来情况

☐适用 ☒不适用

公司与存在关联关系的财务公司与关联方之间不存在存款、贷款、授信或其他金融业务。

6、公司控股的财务公司与关联方的往来情况

☐适用 ☒不适用

公司控股的财务公司与关联方之间不存在存款、贷款、授信或其他金融业务。

7、其他重大关联交易

☐适用 ☒不适用

公司报告期无其他重大关联交易。

十五、重大合同及其履行情况

1、托管、承包、租赁事项情况

（1）托管情况

☐适用 ☒不适用

公司报告期不存在托管情况。

（2）承包情况

☐适用 ☒不适用

公司报告期不存在承包情况。

（3）租赁情况

☐适用 ☒不适用

公司报告期不存在租赁情况。

2、重大担保

☐适用 ☒不适用

公司报告期不存在重大担保情况。

3、委托他人进行现金资产管理情况

(1) 委托理财情况

☒适用 ☐不适用

报告期内委托理财概况

单位：万元

具体类型	委托理财的资金来源	委托理财发生额	未到期余额	逾期未收回的金额	逾期未收回理财已计提减值金额
银行理财产品	自有资金	43,500	43,000	0	0
银行理财产品	募集资金	14,000	11,000	0	0
合计		57,500	54,000	0	0

单项金额重大或安全性较低、流动性较差的高风险委托理财具体情况

☐适用 ☒不适用

委托理财出现预期无法收回本金或存在其他可能导致减值的情形

☐适用 ☒不适用

(2) 委托贷款情况

☐适用 ☒不适用

公司报告期不存在委托贷款。

4、其他重大合同

☐适用 ☒不适用

公司报告期不存在其他重大合同。

十六、其他重大事项的说明

☐适用 ☒不适用

公司报告期不存在需要说明的其他重大事项。

十七、公司子公司重大事项

☐适用 ☒不适用

第七节 股份变动及股东情况

一、股份变动情况

1、股份变动情况

单位：股

	本次变动前		本次变动增减（+，-）					本次变动后	
	数量	比例	发行新股	送股	公积金转股	其他	小计	数量	比例
一、有限售条件股份	65,196,725	48.46%				250	250	65,196,975	48.46%
1、国家持股									
2、国有法人持股									
3、其他内资持股	65,196,725	48.46%				250	250	65,196,975	48.46%
其中：境内法人持股									
境内自然人持股	65,196,725	48.46%				250	250	65,196,975	48.46%
4、外资持股									
其中：境外法人持股									
境外自然人持股									
二、无限售条件股份	69,327,275	51.54%				-250	-250	69,327,025	51.54%
1、人民币普通股	69,327,275	51.54%				-250	-250	69,327,025	51.54%
2、境内上市的外资股									
3、境外上市的外资股									
4、其									

	本次变动前		本次变动增减（+，-）					本次变动后	
	数量	比例	发行新股	送股	公积金转股	其他	小计	数量	比例
他									
三、股份总数	134,524,000	100.00%	0	0	0	0	0	134,524,000	100.00%

股份变动的原因

☒适用 ☐不适用

1、董事闫博先生于 2023 年 12 月 19 日二级市场买入公司 1,000 股，中国证券登记结算有限责任公司深圳分公司将其所持本公司股份的 75%在当年予以锁定；本报告期期末，由于董事会换届，闫博先生任期满后于 2024 年 11 月离任，根据相关规定，中国证券登记结算有限责任公司深圳分公司将其所持本公司股份的 100%在离任后的 6 个月内予以锁定。

股份变动的批准情况

☐适用 ☒不适用

股份变动的过户情况

☐适用 ☒不适用

股份变动对最近一年和最近一期基本每股收益和稀释每股收益、归属于公司普通股股东的每股净资产等财务指标的影响

☐适用 ☒不适用

公司认为必要或证券监管机构要求披露的其他内容

☐适用 ☒不适用

2、限售股份变动情况

☒适用 ☐不适用

单位：股

股东名称	期初限售股数	本期增加限售股数	本期解除限售股数	期末限售股数	限售原因	解除限售日期
闫博	750	250	0	1,000	董事离任	按董监高股份管理相关规定
合计	750	250	0	1,000	--	--

二、证券发行与上市情况

1、报告期内证券发行（不含优先股）情况

☐适用 ☒不适用

2、公司股份总数及股东结构的变动、公司资产和负债结构的变动情况说明

☐适用 ☒不适用

3、现存的内部职工股情况

☐适用 ☒不适用

三、股东和实际控制人情况

1、公司股东数量及持股情况

单位：股

报告期末普通股股东总数	21,209	年度报告披露日前上一月末普通股股东总数	16,099	报告期末表决权恢复的优先股股东总数（如有）（参见注9）	0	年度报告披露日前上一月末表决权恢复的优先股股东总数（如有）（参见注9）	0	持有特别表决权股份的股东总数（如有）	0
持股 5%以上的股东或前 10 名股东持股情况（不含通过转融通出借股份）									
股东名称	股东性质	持股比例	报告期末持股数量	报告期内增减变动情况	持有有限售条件的股份数量	持有无限售条件的股份数量	质押、标记或冻结情况		
							股份状态	数量	
严留新	境内自然人	25.55%	34,374,600		34,374,600		不适用		
秦翠娥	境内自然人	19.47%	26,195,000		26,195,000		不适用		
张萍	境内自然人	5.20%	6,991,470		0	6,991,470	不适用		
汤浩	境内自然人	4.59%	6,168,500		4,626,375	1,542,125	不适用		
郝国梅	境内自然人	3.05%	4,101,809	-1,865,031.00		4,101,809	不适用		
叶晓明	境内自然人	2.23%	3,000,000	-300,000.00		3,000,000	不适用		
滕林栋	境内自然人	0.72%	964,000	44,000.00		964,000	不适用		
张泽宇	境内自然人	0.62%	832,501			832,501	不适用		
周启宝	境内自然人	0.61%	817,691	37,600.00		817,691	不适用		
李康	境内自然人	0.55%	740,500	740,500.00		740,500	不适用		
战略投资者或一般法人因配售新股成为前 10 名股东的情况（如有）（参见注 4）	无								
上述股东关联关系或一致行动的说明	公司前十名股东之间，公司实际控制人严留新和秦翠娥为夫妻关系；公司无法获知其他股东关联关系或一致行动关系。								
上述股东涉及委托/受托表决权、放弃表决权情况的说明	无								
前 10 名股东中存在回购专户的特别说明（如有）（参见注 10）	无								
前 10 名无限售条件股东持股情况（不含通过转融通出借股份、高管锁定股）									

股东名称	报告期末持有限售条件股份数量	股份种类	
		股份种类	数量
张萍	6,991,470	人民币普通股	6,991,470
郝国梅	4,101,809	人民币普通股	4,101,809
叶晓明	3,000,000	人民币普通股	3,000,000
汤浩	1,542,125	人民币普通股	1,542,125
滕林栋	964,000	人民币普通股	964,000
张泽宇	832,501	人民币普通股	832,501
周启宝	817,691	人民币普通股	817,691
李康	740,500	人民币普通股	740,500
北京银杏盛鸿投资管理有限公司—盛鸿长青私募证券投资基金	560,700	人民币普通股	560,700
青骊投资管理（上海）有限公司—青骊汇川3号私募证券投资基金	433,600	人民币普通股	433,600
前10名无限售流通股股东之间，以及前10名无限售流通股股东和前10名股东之间关联关系或一致行动的说明	公司无法获知前10名无限售流通股股东之间的关联关系或一致行动关系。		
参与融资融券业务股东情况说明（如有）（参见注5）	滕林栋通过普通证券账户持有8,400股公司股票，通过证券公司客户信用交易担保证券账户持有880,000股公司股票，合计持有964,000股公司股票。北京银杏盛鸿投资管理有限公司—盛鸿长青私募证券投资基金通过普通证券账户持有143,800股公司股票，通过证券公司客户信用交易担保证券账户持有416,900股公司股票，合计持有560,700股公司股票。		

持股5%以上股东、前10名股东及前10名无限售流通股股东参与转融通业务出借股份情况

☐适用 ☒不适用

前10名股东及前10名无限售流通股股东因转融通出借/归还原因导致较上期发生变化

☐适用 ☒不适用

公司是否具有表决权差异安排

☐适用 ☒不适用

公司前10名普通股股东、前10名无限售条件普通股股东在报告期内是否进行约定购回交易

☐是 ☒否

公司前10名普通股股东、前10名无限售条件普通股股东在报告期内未进行约定购回交易。

2、公司控股股东情况

控股股东性质：自然人控股

控股股东类型：自然人

控股股东姓名	国籍	是否取得其他国家或地区居留权
严留新	中国	否
秦翠娥	中国	否
主要职业及职务	严留新担任公司董事长兼总经理，秦翠娥担任公司董事、副总经理	
报告期内控股和参股的其他境内外上	过去10年未有控股境内外上市公司的情况	

控股股东姓名	国籍	是否取得其他国家或地区居留权
市公司的股权情况		

控股股东报告期内变更

☐适用 ☒不适用

公司报告期控股股东未发生变更。

3、公司实际控制人及其一致行动人

实际控制人性质：境内自然人

实际控制人类型：自然人

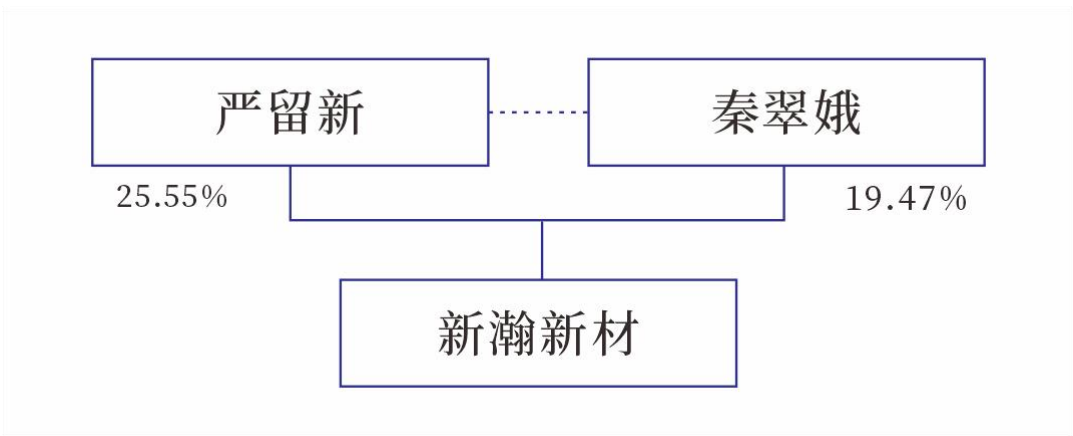
实际控制人姓名	与实际控制人关系	国籍	是否取得其他国家或地区居留权
严留新	本人	中国	否
秦翠娥	本人	中国	否
主要职业及职务	严留新担任公司董事长兼总经理，秦翠娥担任公司董事、副总经理		
过去 10 年曾控股的境内外上市公司情况	过去 10 年未有控股境内外上市公司的情况		

实际控制人报告期内变更

☐适用 ☒不适用

公司报告期实际控制人未发生变更。

公司与实际控制人之间的产权及控制关系的方框图



实际控制人通过信托或其他资产管理方式控制公司

☐适用 ☒不适用

4、公司控股股东或第一大股东及其一致行动人累计质押股份数量占其所持公司股份数量比例达到 80%

☐适用 ☒不适用

5、其他持股在 10%以上的法人股东

☐适用 ☒不适用

6、控股股东、实际控制人、重组方及其他承诺主体股份限制减持情况

☐适用 ☒不适用

四、股份回购在报告期的具体实施情况

股份回购的实施进展情况

☐适用 ☒不适用

采用集中竞价交易方式减持回购股份的实施进展情况

☐适用 ☒不适用

第八节 优先股相关情况

☐适用 ☒不适用

报告期公司不存在优先股。

第九节 债券相关情况

☐适用 ☒不适用

第十节 财务报告

一、审计报告

审计意见类型	标准的无保留意见
审计报告签署日期	2025 年 04 月 25 日
审计机构名称	天健会计师事务所（特殊普通合伙）
审计报告文号	天健审（2025）15-43 号
注册会计师姓名	田业阳、汤亚

审计报告正文

江苏新瀚新材料股份有限公司全体股东：

一、审计意见

我们审计了江苏新瀚新材料股份有限公司（以下简称新瀚新材公司）财务报表，包括 2024 年 12 月 31 日的资产负债表，2024 年度的利润表、现金流量表、所有者权益变动表，以及相关财务报表附注。

我们认为，后附的财务报表在所有重大方面按照企业会计准则的规定编制，公允反映了新瀚新材公司 2024 年 12 月 31 日的财务状况，以及 2024 年度的经营成果和现金流量。

二、形成审计意见的基础

我们按照中国注册会计师审计准则的规定执行了审计工作。审计报告的“注册会计师对财务报表审计的责任”部分进一步阐述了我们在这些准则下的责任。按照中国注册会计师职业道德守则，我们独立于新瀚新材公司，并履行了职业道德方面的其他责任。我们相信，我们获取的审计证据是充分、适当的，为发表审计意见提供了基础。

三、关键审计事项

关键审计事项是我们根据职业判断，认为对本期财务报表审计最为重要的事项。这些事项的应对以对财务报表整体进行审计并形成审计意见为背景，我们不对这些事项单独发表意见。

（一）收入确认

1. 事项描述

相关信息披露详见财务报表附注三(十九)和五(二)1 之说明。

新瀚新材公司的营业收入主要来自于销售特种工程塑料核心原料、光引发剂和化妆品原料等产品的研发、生产、销售。2024 年度，新瀚新材公司的营业收入为人民币 419,462,944.08 元，其中特种工程塑料核心原料、光引发剂和化妆品原料业务的营业收入为人民币 339,498,614.22 元，占营业收入的 80.94%。

由于营业收入是新瀚新材公司关键业绩指标之一，可能存在新瀚新材公司管理层（以下简称管理层）通过不恰当的收入确认以达到特定目标或预期的固有风险，且收入确认涉及复杂信息系统和重大管理层判断，因此，我们将收入确认确定为关键审计事项。

2. 审计应对

针对收入确认，我们实施的审计程序主要包括：

(1) 了解与收入确认相关的关键内部控制，评价这些控制的设计，确定其是否得到执行，并测试相关内部控制的运行有效性；

(2) 检查销售合同，了解主要合同条款或条件，评价收入确认方法是否适当；

(3) 按月度、产品、客户等对营业收入和毛利率实施分析程序，识别是否存在重大或异常波动，并查明原因；

(4) 对于内销收入，选取项目检查相关支持性文件，包括销售合同、订单、销售发票、出库单、运输单、客户签收单等；对于出口收入，获取电子口岸信息并与账面记录核对，并选取项目检查相关支持性文件，包括销售合同、出口报关单、货运提单、销售发票等；

(5) 结合应收账款函证，选取项目函证销售金额；

(6) 实施截止测试，检查收入是否在恰当期间确认；

(7) 获取资产负债表日后的销售退回记录，检查是否存在资产负债表日不满足收入确认条件的情况；

(8) 检查与营业收入相关的信息是否已在财务报表中作出恰当列报。

(二) 货币资金及交易性金融资产的存在和完整性

1. 事项描述

相关信息披露详见财务报表附注三(八)及五(一)1、2 之说明。

截至 2024 年 12 月 31 日，新瀚新材公司货币资金账面余额为人民币 134,712,583.35 元、交易性金融资产账面余额为人民币 540,000,000.00 元，合计人民币 674,712,583.35 元，占新瀚新材公司资产总额的比例为 53.81%。

由于货币资金及交易性金融资产金额重大，且对其存管是否安全，列报的准确性和完整性对财务报表产生重大影响，因此我们将货币资金及交易性金融资产的存在和完整性确定为关键审计事项。

2. 审计应对

针对货币资金及交易性金融资产的存在和完整性，我们实施的审计程序主要包括：

(1) 了解与货币资金管理制度、投资交易性金融资产相关的关键内部控制，评价这些控制的设计，确定其是否得到执行，并测试相关内部控制的运行有效性；

(2) 获取已开立银行账户清单，并与账面银行账户信息进行核对，检查银行账户的完整性；

(3) 取得银行对账单及银行存款余额调节表，对银行账户及结构性存款余额、受限情况和受限原因等进行了函证，并对函证过程进行控制；

(4) 对银行大额资金流水进行了双向检查；

(5) 获取了企业信用报告，检查货币资金是否存在抵押、质押或冻结等情况；

(6) 获取募集资金专户存储监管协议，检查监管协议的履行情况；

(7) 逐项检查募集资金在本年度的实际使用情况，检查是否符合相关规定；

(8) 检查相关结构性存款产品的合同，复核计算利息收入及投资收益，核实货币资金及交易性金融资产是否存在，是否存在资金占用等情形；

(9) 检查与货币资金及交易性金融资产相关的信息是否已在财务报表中作出恰当列报。

四、其他信息

管理层对其他信息负责。其他信息包括年度报告中涵盖的信息，但不包括财务报表和我们的审计报告。

我们对财务报表发表的审计意见不涵盖其他信息，我们也不对其他信息发表任何形式的鉴证结论。

结合我们对财务报表的审计，我们的责任是阅读其他信息，在此过程中，考虑其他信息是否与财务报表或我们在审计过程中了解到的情况存在重大不一致或者似乎存在重大错报。

基于我们已执行的工作，如果我们确定其他信息存在重大错报，我们应当报告该事实。在这方面，我们无任何事项需要报告。

五、管理层和治理层对财务报表的责任

管理层负责按照企业会计准则的规定编制财务报表，使其实现公允反映，并设计、执行和维护必要的内部控制，以使财务报表不存在由于舞弊或错误导致的重大错报。

在编制财务报表时，管理层负责评估新瀚新材公司的持续经营能力，披露与持续经营相关的事项（如适用），并运用持续经营假设，除非计划进行清算、终止运营或别无其他现实的选择。

新瀚新材公司治理层（以下简称治理层）负责监督新瀚新材公司的财务报告过程。

六、注册会计师对财务报表审计的责任

我们的目标是对财务报表整体是否不存在由于舞弊或错误导致的重大错报获取合理保证，并出具包含审计意见的审计报告。合理保证是高水平的保证，但并不能保证按照审计准则执行的审计在某一重大错报存在时总能发现。错报可能由于舞弊或错误导致，如果合理预期错报单独或汇总起来可能影响财务报表使用者依据财务报表作出的经济决策，则通常认为错报是重大的。

在按照审计准则执行审计工作的过程中，我们运用职业判断，并保持职业怀疑。同时，我们也执行以下工作：

（一）识别和评估由于舞弊或错误导致的财务报表重大错报风险，设计和实施审计程序以应对这些风险，并获取充分、适当的审计证据，作为发表审计意见的基础。由于舞弊可能涉及串通、伪造、故意遗漏、虚假陈述或凌驾于内部控制之上，未能发现由于舞弊导致的重大错报的风险高于未能发现由于错误导致的重大错报的风险。

（二）了解与审计相关的内部控制，以设计恰当的审计程序。

（三）评价管理层选用会计政策的恰当性和作出会计估计及相关披露的合理性。

（四）对管理层使用持续经营假设的恰当性得出结论。同时，根据获取的审计证据，就可能导致对新瀚新材公司持续经营能力产生重大疑虑的事项或情况是否存在重大不确定性得出结论。如果我们得出结论认为存在重大不确定性，审计准则要求我们在审计报告中提请报表使用者注意财务报表中的相关披露；如果披露不充分，我们应当发表非无保留意见。我们的结论基于截至审计报告日可获得的信息。然而，未来的事项或情况可能导致新瀚新材公司不能持续经营。

（五）评价财务报表的总体列报、结构和内容，并评价财务报表是否公允反映相关交易和事项。

我们与治理层就计划的审计范围、时间安排和重大审计发现等事项进行沟通，包括沟通我们在审计中识别出的值得关注的内部控制缺陷。

我们还就已遵守与独立性相关的职业道德要求向治理层提供声明，并与治理层沟通可能被合理认为影响我们独立性的所有关系和其他事项，以及相关的防范措施（如适用）。

从与治理层沟通过的事项中，我们确定哪些事项对本期财务报表审计最为重要，因而构成关键审计事项。我们在审计报告中描述这些事项，除非法律法规禁止公开披露这些事项，或在极少数情形下，如果合理预期在审计报告中沟通某事项造成的负面后果超过在公众利益方面产生的益处，我们确定不应在审计报告中沟通该事项。

天健会计师事务所（特殊普通合伙） 中国注册会计师：
（项目合伙人）

中国·杭州 中国注册会计师：

二〇二五年四月二十五日

二、财务报表

财务附注中报表的单位为：元

1、资产负债表

编制单位：江苏新瀚新材料股份有限公司

2024 年 12 月 31 日

单位：元

项目	期末余额	期初余额
流动资产：		
货币资金	134,712,583.35	282,498,900.41
结算备付金		
拆出资金		
交易性金融资产	540,000,000.00	290,800,000.00
衍生金融资产		
应收票据		460,565.98
应收账款	61,421,802.68	52,695,887.49
应收款项融资	18,363,494.95	28,741,588.15
预付款项	1,342,328.08	3,633,889.69
应收保费		
应收分保账款		
应收分保合同准备金		
其他应收款	35,150.00	9,000.00
其中：应收利息		
应收股利		
买入返售金融资产		
存货	55,114,626.83	95,057,814.71
其中：数据资源		
合同资产		
持有待售资产		
一年内到期的非流动资产		
其他流动资产		5,417,914.79
流动资产合计	810,989,985.89	759,315,561.22
非流动资产：		
发放贷款和垫款		
债权投资		
其他债权投资		
长期应收款		
长期股权投资		
其他权益工具投资	60,000,000.00	60,000,000.00
其他非流动金融资产		
投资性房地产		
固定资产	302,560,751.76	321,167,977.14
在建工程	17,572,111.11	14,251,884.34
生产性生物资产		
油气资产		
使用权资产		
无形资产	60,522,703.62	56,529,691.39
其中：数据资源		

项目	期末余额	期初余额
开发支出		
其中：数据资源		
商誉		
长期待摊费用	730,015.72	1,148,225.62
递延所得税资产	1,479,233.27	1,936,220.87
其他非流动资产		61,557.52
非流动资产合计	442,864,815.48	455,095,556.88
资产总计	1,253,854,801.37	1,214,411,118.10
流动负债：		
短期借款		
向中央银行借款		
拆入资金		
交易性金融负债		
衍生金融负债		
应付票据	15,811,940.00	
应付账款	55,750,888.63	74,589,428.27
预收款项		
合同负债	4,889,303.94	869,210.16
卖出回购金融资产款		
吸收存款及同业存放		
代理买卖证券款		
代理承销证券款		
应付职工薪酬	12,709,090.75	12,173,005.46
应交税费	5,478,426.94	814,109.14
其他应付款	816,946.25	663,221.71
其中：应付利息		
应付股利		
应付手续费及佣金		
应付分保账款		
持有待售负债		
一年内到期的非流动负债		
其他流动负债	345,241.38	83,790.32
流动负债合计	95,801,837.89	89,192,765.06
非流动负债：		
保险合同准备金		
长期借款		
应付债券		
其中：优先股		
永续债		
租赁负债		
长期应付款		

项目	期末余额	期初余额
长期应付职工薪酬		
预计负债		
递延收益		
递延所得税负债	10,539,240.76	11,002,349.93
其他非流动负债		
非流动负债合计	10,539,240.76	11,002,349.93
负债合计	106,341,078.65	100,195,114.99
所有者权益：		
股本	134,524,000.00	134,524,000.00
其他权益工具		
其中：优先股		
永续债		
资本公积	556,569,237.35	558,359,734.66
减：库存股		
其他综合收益		
专项储备	12,777,828.31	13,477,086.88
盈余公积	62,054,836.22	56,458,228.67
一般风险准备		
未分配利润	381,587,820.84	351,396,952.90
归属于母公司所有者权益合计	1,147,513,722.72	1,114,216,003.11
少数股东权益		
所有者权益合计	1,147,513,722.72	1,114,216,003.11
负债和所有者权益总计	1,253,854,801.37	1,214,411,118.10

法定代表人：严留新 主管会计工作负责人：王忠燕 会计机构负责人：王忠燕

2、利润表

单位：元

项目	2024 年度	2023 年度
一、营业总收入	419,462,944.08	435,406,568.95
其中：营业收入	419,462,944.08	435,406,568.95
利息收入		
已赚保费		
手续费及佣金收入		
二、营业总成本	365,074,348.20	341,162,917.84
其中：营业成本	320,929,349.07	296,886,693.13
利息支出		
手续费及佣金支出		
退保金		
赔付支出净额		
提取保险责任合同准备金净额		
保单红利支出		
分保费用		
税金及附加	4,328,241.33	3,746,161.67
销售费用	6,263,726.87	3,373,730.00

项目	2024 年度	2023 年度
管理费用	31,890,856.79	31,014,983.37
研发费用	12,823,611.48	15,413,723.95
财务费用	-11,161,437.34	-9,272,374.28
其中：利息费用		97.91
利息收入	8,193,636.51	6,803,603.70
加：其他收益	2,537,756.44	2,451,712.88
投资收益（损失以“-”号填列）	7,910,201.91	10,005,878.19
其中：对联营企业和合营企业的投资收益		
以摊余成本计量的金融资产终止确认收益		
汇兑收益（损失以“-”号填列）		
净敞口套期收益（损失以“-”号填列）		
公允价值变动收益（损失以“-”号填列）		
信用减值损失（损失以“-”号填列）	-435,868.38	1,124,405.26
资产减值损失（损失以“-”号填列）	-928,161.50	-354,337.43
资产处置收益（损失以“-”号填列）		
三、营业利润（亏损以“-”号填列）	63,472,524.35	107,471,310.01
加：营业外收入		80,015.93
减：营业外支出	37,816.80	804,823.61
四、利润总额（亏损总额以“-”号填列）	63,434,707.55	106,746,502.33
减：所得税费用	7,468,632.06	13,405,376.17
五、净利润（净亏损以“-”号填列）	55,966,075.49	93,341,126.16
（一）按经营持续性分类		
1. 持续经营净利润（净亏损以“-”号填列）	55,966,075.49	93,341,126.16
2. 终止经营净利润（净亏损以“-”号填列）		
（二）按所有权归属分类		
1. 归属于母公司股东的净利润	55,966,075.49	93,341,126.16
2. 少数股东损益		
六、其他综合收益的税后净额		
归属母公司所有者的其他综合收益的税后净额		
（一）不能重分类进损益的其他综合收益		
1. 重新计量设定受益计划变动额		
2. 权益法下不能转损益的其他		

项目	2024 年度	2023 年度
综合收益		
3. 其他权益工具投资公允价值变动		
4. 企业自身信用风险公允价值变动		
5. 其他		
(二) 将重分类进损益的其他综合收益		
1. 权益法下可转损益的其他综合收益		
2. 其他债权投资公允价值变动		
3. 金融资产重分类计入其他综合收益的金额		
4. 其他债权投资信用减值准备		
5. 现金流量套期储备		
6. 外币财务报表折算差额		
7. 其他		
归属于少数股东的其他综合收益的税后净额		
七、综合收益总额	55,966,075.49	93,341,126.16
归属于母公司所有者的综合收益总额	55,966,075.49	93,341,126.16
归属于少数股东的综合收益总额		
八、每股收益		
(一) 基本每股收益	0.42	0.69
(二) 稀释每股收益	0.42	0.69

本期发生同一控制下企业合并的，被合并方在合并前实现的净利润为：元，上期被合并方实现的净利润为：元。

法定代表人：严留新 主管会计工作负责人：王忠燕 会计机构负责人：王忠燕

3、现金流量表

单位：元

项目	2024 年度	2023 年度
一、经营活动产生的现金流量：		
销售商品、提供劳务收到的现金	326,770,458.11	321,447,459.25
客户存款和同业存放款项净增加额		
向中央银行借款净增加额		
向其他金融机构拆入资金净增加额		
收到原保险合同保费取得的现金		
收到再保业务现金净额		
保户储金及投资款净增加额		
收取利息、手续费及佣金的现金		
拆入资金净增加额		
回购业务资金净增加额		
代理买卖证券收到的现金净额		
收到的税费返还	7,267,266.61	10,667,806.52
收到其他与经营活动有关的现金	10,815,592.38	17,962,577.01
经营活动现金流入小计	344,853,317.10	350,077,842.78
购买商品、接受劳务支付的现金	110,028,099.89	219,248,182.07
客户贷款及垫款净增加额		
存放中央银行和同业款项净增加额		

项目	2024 年度	2023 年度
支付原保险合同赔付款项的现金		
拆出资金净增加额		
支付利息、手续费及佣金的现金		
支付保单红利的现金		
支付给职工以及为职工支付的现金	65,342,142.18	60,620,397.97
支付的各项税费	14,430,316.85	24,929,188.25
支付其他与经营活动有关的现金	15,624,290.36	22,996,470.62
经营活动现金流出小计	205,424,849.28	327,794,238.91
经营活动产生的现金流量净额	139,428,467.82	22,283,603.87
二、投资活动产生的现金流量：		
收回投资收到的现金	1,285,800,000.00	1,441,927,600.00
取得投资收益收到的现金	7,910,201.91	10,005,878.19
处置固定资产、无形资产和其他长期资产收回的现金净额	50,845.00	145,985.00
处置子公司及其他营业单位收到的现金净额		
收到其他与投资活动有关的现金	10,000.00	1,319,597.27
投资活动现金流入小计	1,293,771,046.91	1,453,399,060.46
购建固定资产、无形资产和其他长期资产支付的现金	33,211,776.00	69,914,689.09
投资支付的现金	1,535,000,000.00	1,197,727,600.00
质押贷款净增加额		
取得子公司及其他营业单位支付的现金净额		
支付其他与投资活动有关的现金	5,000.00	982,000.00
投资活动现金流出小计	1,568,216,776.00	1,268,624,289.09
投资活动产生的现金流量净额	-274,445,729.09	184,774,771.37
三、筹资活动产生的现金流量：		
吸收投资收到的现金		
其中：子公司吸收少数股东投资收到的现金		
取得借款收到的现金		
收到其他与筹资活动有关的现金		
筹资活动现金流入小计		
偿还债务支付的现金		
分配股利、利润或偿付利息支付的现金	20,178,600.00	62,088,000.00
其中：子公司支付给少数股东的股利、利润	0.00	
支付其他与筹资活动有关的现金	0.00	26,350.00
筹资活动现金流出小计	20,178,600.00	62,114,350.00
筹资活动产生的现金流量净额	-20,178,600.00	-62,114,350.00
四、汇率变动对现金及现金等价物的影响	2,665,962.21	1,372,454.98
五、现金及现金等价物净增加额	-152,529,899.06	146,316,480.22
加：期初现金及现金等价物余额	282,498,900.41	136,182,420.19
六、期末现金及现金等价物余额	129,969,001.35	282,498,900.41

4、所有者权益变动表

本期金额

单位：元

项目	2024 年度													
	归属于母公司所有者权益												少数 股东 权益	所有 者权 益合 计
	股本	其他权益工具			资本 公积	减： 库存 股	其他 综合 收益	专项 储备	盈余 公积	一般 风险 准备	未分 配利 润	其他	小计	
		优先 股	永续 债	其他										
一、上年期末余额	134,524,000.00				558,359,734.66			13,477,086.88	56,458,228.67		351,396,952.90		1,114,216,003.11	1,114,216,003.11
加：会计政策变更														
期差错更正														
其他														
二、本年期初余额	134,524,000.00				558,359,734.66			13,477,086.88	56,458,228.67		351,396,952.90		1,114,216,003.11	1,114,216,003.11
三、本期增减变动金额（减少以“－”号填列）					-1,790,497.31			-699,258.57	5,596,607.55		30,190,867.94		33,297,719.61	33,297,719.61
（一）综合收益总额											55,966,075.49		55,966,075.49	55,966,075.49
（二）所有者投入和减少资本					-1,790,497.31								-1,790,497.31	-1,790,497.31
1. 所有者投入的普通股														

项目	2024 年度													
	归属于母公司所有者权益												少数	所有
	股本	其他权益工具			资本	减：	其他	专项	盈余	一般	未分	其他	小计	
2. 其他权益工具持有者投入资本														
3. 股份支付计入所有者权益的金额					- 1,790,497.31								- 1,790,497.31	- 1,790,497.31
4. 其他														
（三）利润分配									5,596,607.55		- 25,775,207.55		- 20,178,600.00	- 20,178,600.00
1. 提取盈余公积									5,596,607.55		- 5,596,607.55			
2. 提取一般风险准备														
3. 对所有者（或股东）的分配											- 20,178,600.00		- 20,178,600.00	- 20,178,600.00
4. 其他														
（四）所有者权益内部结转														
1. 资本公积														

项目	2024 年度														
	归属于母公司所有者权益													少数	所有
	股本	其他权益工具			资本	减：	其他	专项	盈余	一般	未分	其他	小计		
转增资本（或股本）															
2. 盈余公积转增资本（或股本）															
3. 盈余公积弥补亏损															
4. 设定受益计划变动额结转留存收益															
5. 其他综合收益结转留存收益															
6. 其他															
（五）专项储备								- 699, 258. 57					- 699, 258. 57		- 699, 258. 57
1. 本期提取								719, 956. 02					719, 956. 02		719, 956. 02
2. 本期使用								1, 41 9, 21 4. 59					1, 41 9, 21 4. 59		1, 41 9, 21 4. 59
（六）其他															
四、	134,				556,			12, 7	62, 0		381,		1, 14		1, 14

项目	2024 年度													
	归属于母公司所有者权益												少数	所有
	股本	其他权益工具			资本	减：	其他	专项	盈余	一般	未分	其他	小计	
本期	524,				569,			77, 8	54, 8		587,		7, 51	
期末	000.				237.			28. 3	36. 2		820.		3, 72	
余额	00				35			1	2		84		2. 72	

上期金额

单位：元

项目	2023 年度														
	归属于母公司所有者权益													少数 股东 权益	所有 者权 益合 计
	股本	其他权益工具			资本 公积	减： 库存 股	其他 综合 收益	专项 储备	盈余 公积	一般 风险 准备	未分 配利 润	其他	小计		
		优先 股	永续 债	其他											
一、 上年 期末 余额	103, 480, 000. 00				584, 395, 249. 02			16, 9 28, 3 00. 5 3	47, 1 24, 1 16. 0 5		329, 477, 939. 36		1, 08 1, 40 5, 60 4. 96		1, 08 1, 40 5, 60 4. 96
加： ：会 计政 策变 更															
期差 错更 正															
他															
二、 本年 期初 余额	103, 480, 000. 00				584, 395, 249. 02			16, 9 28, 3 00. 5 3	47, 1 24, 1 16. 0 5		329, 477, 939. 36		1, 08 1, 40 5, 60 4. 96		1, 08 1, 40 5, 60 4. 96
三、 本期 增减 变动 金额 （减 少以 “－ ”号 填 列）	31, 0 44, 0 00. 0 0				－ 26, 0 35, 5 14. 3 6			－ 3, 45 1, 21 3. 65	9, 33 4, 11 2. 62		21, 9 19, 0 13. 5 4		32, 8 10, 3 98. 1 5		32, 8 10, 3 98. 1 5
（一） 综合收 益总 额											93, 3 41, 1 26. 1 6		93, 3 41, 1 26. 1 6		93, 3 41, 1 26. 1 6
（二） 所有者					5, 00 8, 48 5. 64								5, 00 8, 48 5. 64		5, 00 8, 48 5. 64

项目	2023 年度													
	归属于母公司所有者权益												少数	所有
	股本	其他权益工具			资本	减：	其他	专项	盈余	一般	未分	其他	小计	
投入和减少资本														
1. 所有者投入的普通股														
2. 其他权益工具持有者投入资本														
3. 股份支付计入所有者权益的金额					5,00 8,48 5.64								5,00 8,48 5.64	5,00 8,48 5.64
4. 其他														
（三）利润分配									9,33 4,11 2.62		- 71,4 22,1 12.6 2		- 62,0 88,0 00.0 0	- 62,0 88,0 00.0 0
1. 提取盈余公积									9,33 4,11 2.62		- 9,33 4,11 2.62			
2. 提取一般风险准备											- 62,0 88,0 00.0 0		- 62,0 88,0 00.0 0	- 62,0 88,0 00.0 0
3. 对所有者（或股东）的分配														
4.	31,0				-									

项目	2023 年度													
	归属于母公司所有者权益												少数	所有
	股本	其他权益工具			资本	减：	其他	专项	盈余	一般	未分	其他	小计	
其他	44,000.00				31,044,000.00									
（四）所有者权益内部结转	31,044,000.00				-31,044,000.00									
1. 资本公积转增资本（或股本）														
2. 盈余公积转增资本（或股本）														
3. 盈余公积弥补亏损														
4. 设定受益计划变动额结转留存收益														
5. 其他综合收益结转留存收益														
6. 其他														
（五）专								-3,45					-3,45	-3,45

项目	2023 年度													
	归属于母公司所有者权益												少数	所有
	股本	其他权益工具			资本	减：	其他	专项	盈余	一般	未分	其他	小计	
项储备								1,213.65					1,213.65	1,213.65
1. 本期提取														
2. 本期使用								3,451,213.65					3,451,213.65	3,451,213.65
（六）其他														
四、本期期末余额	134,524,000.00				558,359,734.66			13,477,086.88	56,458,228.67		351,396,952.90		1,114,216,003.11	1,114,216,003.11

三、公司基本情况

江苏新瀚新材料股份有限公司（以下简称公司或本公司）前身系原江苏新瀚有限公司（以下简称新瀚有限公司），新瀚有限公司系由常州花山化工有限公司和秦翠娥共同出资组建，于 2008 年 7 月 25 日在江苏省工商行政管理局登记注册。新瀚有限公司以 2015 年 5 月 31 日为基准日，整体变更为股份有限公司，于 2015 年 8 月 12 日在江苏省工商行政管理局登记注册，总部位于江苏省南京市。公司现持有统一社会信用代码为 91320000678952216F 的营业执照，注册资本 13,452.40 万元，股份总数 13,452.40 万股（每股面值 1 元）。其中，有限售条件的流通股份 A 股 6,519.70 万股；无限售条件的流通股份 A 股 6,932.70 万股。公司股票已于 2021 年 10 月 11 日在深证证券交易所挂牌交易。

本公司属制造行业。主要经营活动为特种工程塑料单体的研发、生产和销售；化工产品的生产和销售；危险化学品批发（按《危险化学品经营许可证》经营）；国内贸易；自营和代理各类商品及技术的进出口业务。产品主要有：特种工程塑料核心原料、光引发剂和化妆品原料。

本财务报表业经公司 2025 年 4 月 25 日四届四次董事会批准对外报出。

四、财务报表的编制基础

1、编制基础

本公司财务报表以持续经营为编制基础。

2、持续经营

本公司不存在导致对报告期末起 12 个月内的持续经营能力产生重大疑虑的事项或情况。

五、重要会计政策及会计估计

具体会计政策和会计估计提示：

重要提示：本公司根据实际生产经营特点针对金融工具减值、存货、固定资产折旧、在建工程、无形资产、收入确认等交易或事项制定了具体会计政策和会计估计。

1、遵循企业会计准则的声明

本公司所编制的财务报表符合企业会计准则的要求，真实、完整地反映了公司的财务状况、经营成果和现金流量等有关信息。

2、会计期间

会计年度自公历 1 月 1 日起至 12 月 31 日止。

3、营业周期

公司经营业务的营业周期较短，以 12 个月作为资产和负债的流动性划分标准。

4、记账本位币

采用人民币为记账本位币。

5、重要性标准确定方法和选择依据

☒适用 ☐不适用

项目	重要性标准
重要的应收票据坏账准备收回或转回	单项金额超过资产总额 1%
重要的应收账款坏账准备收回或转回	单项金额超过资产总额 1%
重要的其他应收款坏账准备收回或转回	单项金额超过资产总额 1%
重要的账龄超过 1 年的预付款项	单项金额超过资产总额 1%
重要的在建工程项目	单项工程投资总额超过资产总额 2%
重要的账龄超过 1 年的应付账款	单项金额超过资产总额 2%
重要的账龄超过 1 年的其他应付款	单项金额超过资产总额 1%
重要的账龄超过 1 年的合同负债	单项金额超过资产总额 1%
合同负债账面价值发生重大变动	变动金额超过资产总额 1%
重要的投资活动现金流量	单项金额超过资产总额 5%

6、现金及现金等价物的确定标准

列示于现金流量表中的现金是指库存现金以及可以随时用于支付的存款。现金等价物是指企业持有的期限短、流动性强、易于转换为已知金额现金、价值变动风险很小的投资。

7、外币业务和外币报表折算

外币交易在初始确认时，采用交易发生日即期汇率的近似汇率折算为人民币金额。资产负债表日，外币货币性项目采用资产负债表日即期汇率折算，因汇率不同而产生的汇兑差额，除与购建符合资本化条件资产有关的外币专门借款本金及利息的汇兑差额外，计入当期损益；以历史成本计量的外币非货币性项目仍采用交易发生日即期汇率的近似汇率折算，不改变其人民币金额；以公允价值计量的外币非货币性项目，采用公允价值确定日的即期汇率折算，差额计入当期损益或其他综合收益。

8、金融工具

1. 金融资产和金融负债的分类

金融资产在初始确认时划分为以下三类：（1）以摊余成本计量的金融资产；（2）以公允价值计量且其变动计入其他综合收益的金融资产；（3）以公允价值计量且其变动计入当期损益的金融资产。

金融负债在初始确认时划分为以下四类：（1）以公允价值计量且其变动计入当期损益的金融负债；（2）金融资产转移不符合终止确认条件或继续涉入被转移金融资产所形成的金融负债；（3）不属于上述（1）或（2）的财务担保合同，以及不属于上述（1）并以低于市场利率贷款的贷款承诺；（4）以摊余成本计量的金融负债。

2. 金融资产和金融负债的确认依据、计量方法和终止确认条件

（1）金融资产和金融负债的确认依据和初始计量方法

公司成为金融工具合同的一方时，确认一项金融资产或金融负债。初始确认金融资产或金融负债时，按照公允价值计量；对于以公允价值计量且其变动计入当期损益的金融资产和金融负债，相关交易费用直接计入当期损益；对于其他类别的金融资产或金融负债，相关交易费用计入初始确认金额。但是，公司初始确认的应收账款未包含重大融资成分或公司不考虑未超过一年的合同中的融资成分的，按照《企业会计准则第 14 号——收入》所定义的交易价格进行初始计量。

（2）金融资产的后续计量方法

1) 以摊余成本计量的金融资产

采用实际利率法，按照摊余成本进行后续计量。以摊余成本计量且不属于任何套期关系的一部分的金融资产所产生的利得或损失，在终止确认、重分类、按照实际利率法摊销或确认减值时，计入当期损益。

2) 以公允价值计量且其变动计入其他综合收益的债务工具投资

采用公允价值进行后续计量。采用实际利率法计算的利息、减值损失或利得及汇兑损益计入当期损益，其他利得或损失计入其他综合收益。终止确认时，将之前计入其他综合收益的累计利得或损失从其他综合收益中转出，计入当期损益。

3) 以公允价值计量且其变动计入其他综合收益的权益工具投资

采用公允价值进行后续计量。获得的股利（属于投资成本收回部分的除外）计入当期损益，其他利得或损失计入其他综合收益。终止确认时，将之前计入其他综合收益的累计利得或损失从其他综合收益中转出，计入留存收益。

4) 以公允价值计量且其变动计入当期损益的金融资产

采用公允价值进行后续计量，产生的利得或损失（包括利息和股利收入）计入当期损益，除非该金融资产属于套期关系的一部分。

(3) 金融负债的后续计量方法

1) 以公允价值计量且其变动计入当期损益的金融负债

此类金融负债包括交易性金融负债（含属于金融负债的衍生工具）和指定为以公允价值计量且其变动计入当期损益的金融负债。对于此类金融负债以公允价值进行后续计量。因公司自身信用风险变动引起的指定为以公允价值计量且其变动计入当期损益的金融负债的公允价值变动金额计入其他综合收益，除非该处理会造成或扩大损益中的会计错配。此类金融负债产生的其他利得或损失（包括利息费用、除因公司自身信用风险变动引起的公允价值变动）计入当期损益，除非该金融负债属于套期关系的一部分。终止确认时，将之前计入其他综合收益的累计利得或损失从其他综合收益中转出，计入留存收益。

2) 金融资产转移不符合终止确认条件或继续涉入被转移金融资产所形成的金融负债

按照《企业会计准则第 23 号——金融资产转移》相关规定进行计量。

- 3) 不属于上述 1) 或 2) 的财务担保合同，以及不属于上述 1) 并以低于市场利率贷款的贷款承诺

在初始确认后按照下列两项金额之中的较高者进行后续计量：① 按照金融工具的减值规定确定的损失准备金额；② 初始确认金额扣除按照《企业会计准则第 14 号——收入》相关规定所确定的累计摊销额后的余额。

- 4) 以摊余成本计量的金融负债

采用实际利率法以摊余成本计量。以摊余成本计量且不属于任何套期关系的一部分的金融负债所产生的利得或损失，在终止确认、按照实际利率法摊销时计入当期损益。

(4) 金融资产和金融负债的终止确认

- 1) 当满足下列条件之一时，终止确认金融资产：

① 收取金融资产现金流量的合同权利已终止；
② 金融资产已转移，且该转移满足《企业会计准则第 23 号——金融资产转移》关于金融资产终止确认的规定。

2) 当金融负债（或其一部分）的现时义务已经解除时，相应终止确认该金融负债（或该部分金融负债）。

3. 金融资产转移的确认依据和计量方法

公司转移了金融资产所有权上几乎所有的风险和报酬的，终止确认该金融资产，并将转移中产生或保留的权利和义务单独确认为资产或负债；保留了金融资产所有权上几乎所有的风险和报酬的，继续确认所转移的金融资产。公司既没有转移也没有保留金融资产所有权上几乎所有的风险和报酬的，分别下列情况处理：（1）未保留对该金融资产控制的，终止确认该金融资产，并将转移中产生或保留的权利和义务单独确认为资产或负债；（2）保留了对该金融资产控制的，按照继续涉入所转移金融资产的程度确认有关金融资产，并相应确认有关负债。

金融资产整体转移满足终止确认条件的，将下列两项金额的差额计入当期损益：（1）所转移金融资产在终止确认日的账面价值；（2）因转移金融资产而收到的对价，与原直接计入其他综合收益的公允价值变动累计额中对应终止确认部分的金额（涉及转移的金融资产为以公允价值计量且其变动计入其他综合收益

的债务工具投资)之和。转移了金融资产的一部分,且该被转移部分整体满足终止确认条件的,将转移前金融资产整体的账面价值,在终止确认部分和继续确认部分之间,按照转移日各自的相对公允价值进行分摊,并将下列两项金额的差额计入当期损益:(1)终止确认部分的账面价值;(2)终止确认部分的对价,与原直接计入其他综合收益的公允价值变动累计额中对应终止确认部分的金额(涉及转移的金融资产为以公允价值计量且其变动计入其他综合收益的债务工具投资)之和。

4. 金融资产和金融负债的公允价值确定方法

公司采用在当前情况下适用并且有足够可利用数据和其他信息支持的估值技术确定相关金融资产和金融负债的公允价值。公司将估值技术使用的输入值分以下层级,并依次使用:

(1) 第一层次输入值是在计量日能够取得的相同资产或负债在活跃市场上未经调整的报价;

(2) 第二层次输入值是除第一层次输入值外相关资产或负债直接或间接可观察的输入值,包括:活跃市场中类似资产或负债的报价;非活跃市场中相同或类似资产或负债的报价;除报价以外的其他可观察输入值,如在正常报价间隔期间可观察的利率和收益率曲线等;市场验证的输入值等;

(3) 第三层次输入值是相关资产或负债的不可观察输入值,包括不能直接观察或无法由可观察市场数据验证的利率、股票波动率、企业合并中承担的弃置义务的未来现金流量、使用自身数据作出的财务预测等。

5. 金融工具减值

公司以预期信用损失为基础,对以摊余成本计量的金融资产、以公允价值计量且其变动计入其他综合收益的债务工具投资、合同资产、租赁应收款、分类为以公允价值计量且其变动计入当期损益的金融负债以外的贷款承诺、不属于以公允价值计量且其变动计入当期损益的金融负债或不属于金融资产转移不符合终止确认条件或继续涉入被转移金融资产所形成的金融负债的财务担保合同进行减值处理并确认损失准备。

预期信用损失,是指以发生违约的风险为权重的金融工具信用损失的加权平均值。信用损失,是指公司按照原实际利率折现的、根据合同应收的所有合同现金流量与预期收取的所有现金流量之间的差额,即全部现金短缺的现值。其中,对于公司购买或源生的已发生信用减值的金融资产,按照该金融资产经信用调整的实际利率折现。

对于购买或源生的已发生信用减值的金融资产,公司在资产负债表日仅将自初始确认后整个存续期内预期信用损失的累计变动确认为损失准备。

对于租赁应收款、由《企业会计准则第14号——收入》规范的交易形成的应收款项及合同资产,公司运用简化计量方法,按照相当于整个存续期内的预期信用损失金额计量损失准备。

除上述计量方法以外的金融资产，公司在每个资产负债表日评估其信用风险自初始确认后是否已经显著增加。如果信用风险自初始确认后已显著增加，公司按照整个存续期内预期信用损失的金额计量损失准备；如果信用风险自初始确认后未显著增加，公司按照该金融工具未来 12 个月内预期信用损失的金额计量损失准备。

公司利用可获得的合理且有依据的信息，包括前瞻性信息，通过比较金融工具在资产负债表日发生违约的风险与在初始确认日发生违约的风险，以确定金融工具的信用风险自初始确认后是否已显著增加。

于资产负债表日，若公司判断金融工具只具有较低的信用风险，则假定该金融工具的信用风险自初始确认后并未显著增加。

公司以单项金融工具或金融工具组合为基础评估预期信用风险和计量预期信用损失。当以金融工具组合为基础时，公司以共同风险特征为依据，将金融工具划分为不同组合。

公司在每个资产负债表日重新计量预期信用损失，由此形成的损失准备的增加或转回金额，作为减值损失或利得计入当期损益。对于以摊余成本计量的金融资产，损失准备抵减该金融资产在资产负债表中列示的账面价值；对于以公允价值计量且其变动计入其他综合收益的债权投资，公司在其他综合收益中确认其损失准备，不抵减该金融资产的账面价值。

6. 金融资产和金融负债的抵销

金融资产和金融负债在资产负债表内分别列示，不相互抵销。但同时满足下列条件的，公司以相互抵销后的净额在资产负债表内列示：（1）公司具有抵销已确认金额的法定权利，且该种法定权利是当前可执行的；（2）公司计划以净额结算，或同时变现该金融资产和清偿该金融负债。
不满足终止确认条件的金融资产转移，公司不对已转移的金融资产和相关负债进行抵销。

9、应收票据

1. 按信用风险特征组合计提预期信用损失的应收款项和合同资产

组合类别	确定组合的依据	计量预期信用损失的方法
应收银行承兑汇票	票据类型	参考历史信用损失经验，结合当前状况以及对未来经济状况的预测，通过违约风险敞口和整个存续期预期信用损失率，计算预期信用损失
应收商业承兑汇票		
应收财务公司承兑汇票		
应收账款——账龄组合	账龄	参考历史信用损失经验，结合当前状况以及对未来经济状况的预测，编制应收账款账龄与预期信用损失率对照表，计算预期信用损失

组合类别	确定组合的依据	计量预期信用损失的方法
其他应收款——账龄组合	账龄	参考历史信用损失经验，结合当前状况以及对未来经济状况的预测，编制其他应收款账龄与预期信用损失率对照表，计算预期信用损失

2. 账龄组合的账龄与预期信用损失率对照表

账 龄	应收账款	其他应收款
	预期信用损失率（%）	预期信用损失率（%）
1 年以内（含，下同）	5.00	5.00
1-2 年	10.00	10.00
2-3 年	30.00	30.00
3-4 年	50.00	50.00
4-5 年	80.00	80.00
5 年以上	100.00	100.00

应收账款、其他应收款的账龄自款项实际发生的月份起算。

3. 按单项计提预期信用损失的应收款项和合同资产的认定标准

对信用风险与组合信用风险显著不同的应收款项和合同资产，公司按单项计提预期信用损失。

10、应收账款

1. 按信用风险特征组合计提预期信用损失的应收款项和合同资产

组合类别	确定组合的依据	计量预期信用损失的方法
应收银行承兑汇票	票据类型	参考历史信用损失经验，结合当前状况以及对未来经济状况的预测，通过违约风险敞口和整个存续期预期信用损失率，计算预期信用损失
应收商业承兑汇票		
应收财务公司承兑汇票		
应收账款——账龄组合	账龄	参考历史信用损失经验，结合当前状况以及对未来经济状况的预测，编制应收账款账龄与预期信用损失率对照表，计算预期信用损失
其他应收款——账龄组合	账龄	参考历史信用损失经验，结合当前状况以及对未来经济状况的预测，编制其他应收款账龄与预期信用损失率对照表，计算预期信用损失

2. 账龄组合的账龄与预期信用损失率对照表

账 龄	应收账款	其他应收款
	预期信用损失率（%）	预期信用损失率（%）
1 年以内（含，下同）	5.00	5.00
1-2 年	10.00	10.00
2-3 年	30.00	30.00
3-4 年	50.00	50.00
4-5 年	80.00	80.00
5 年以上	100.00	100.00

应收账款、其他应收款的账龄自款项实际发生的月份起算。

3. 按单项计提预期信用损失的应收款项和合同资产的认定标准

对信用风险与组合信用风险显著不同的应收款项和合同资产，公司按单项计提预期信用损失。

11、应收款项融资

详见应收票据、应收账款

12、其他应收款

1. 按信用风险特征组合计提预期信用损失的应收款项和合同资产

组合类别	确定组合的依据	计量预期信用损失的方法
应收银行承兑汇票	票据类型	参考历史信用损失经验，结合当前状况以及对未来经济状况的预测，通过违约风险敞口和整个存续期预期信用损失率，计算预期信用损失
应收商业承兑汇票		
应收财务公司承兑汇票		
应收账款——账龄组合	账龄	参考历史信用损失经验，结合当前状况以及对未来经济状况的预测，编制应收账款账龄与预期信用损失率对照表，计算预期信用损失
其他应收款——账龄组合	账龄	参考历史信用损失经验，结合当前状况以及对未来经济状况的预测，编制其他应收款账龄与预期信用损失率对照表，计算预期信用损失

2. 账龄组合的账龄与预期信用损失率对照表

账 龄	应收账款	其他应收款
	预期信用损失率（%）	预期信用损失率（%）

账 龄	应收账款	其他应收款
	预期信用损失率（%）	预期信用损失率（%）
1 年以内（含，下同）	5.00	5.00
1-2 年	10.00	10.00
2-3 年	30.00	30.00
3-4 年	50.00	50.00
4-5 年	80.00	80.00
5 年以上	100.00	100.00

应收账款、其他应收款的账龄自款项实际发生的月份起算。

3. 按单项计提预期信用损失的应收款项和合同资产的认定标准

对信用风险与组合信用风险显著不同的应收款项和合同资产，公司按单项计提预期信用损失。

13、存货

1. 存货的分类

存货包括在日常活动中持有以备出售的产成品或商品、处在生产过程中的在产品、在生产过程或提供劳务过程中耗用的材料和物料等。

2. 发出存货的计价方法

发出存货采用月末一次加权平均法。

3. 存货的盘存制度

存货的盘存制度为永续盘存制。

4. 低值易耗品和包装物的摊销方法

(1) 低值易耗品

按照使用一次转销法进行摊销。

(2) 包装物

按照一次转销法进行摊销。

5. 存货跌价准备

存货跌价准备的确认标准和计提方法

资产负债表日，存货采用成本与可变现净值孰低计量，按照成本高于可变现净值的差额计提存货跌价准备。直接用于出售的存货，在正常生产经营过程中以该存货的估计售价减去估计的销售费用和相关税费后的金额确定其可变现净值；需要经过加工的存货，在正常生产经营过程中以所生产的产成品的估计售价减去至完工时估计将要发生的成本、估计的销售费用和相关税费后的金额确定其可变现净值；资产负债表日，同一项存货中一部分有合同价格约定、其他部分不存在合同价格的，分别确定其可变现净值，并与其对应的成本进行比较，分别确定存货跌价准备的计提或转回的金额。

14、固定资产

(1) 确认条件

固定资产是指为生产商品、提供劳务、出租或经营管理而持有的，使用年限超过一个会计年度的有形资产。固定资产在同时满足经济利益很可能流入、成本能够可靠计量时予以确认。

(2) 折旧方法

类别	折旧方法	折旧年限	残值率	年折旧率
房屋及建筑物	年限平均法	10-20	5	4.75-9.50
通用设备	年限平均法	3-5	5	19.00-31.67
专用设备	年限平均法	10	5	9.5
运输工具	年限平均法	4	5	23.75

无

公司需遵守《深圳证券交易所上市公司自律监管指引第 3 号——行业信息披露》中的“化工行业相关业务”的披露要求

15、在建工程

公司需遵守《深圳证券交易所上市公司自律监管指引第 3 号——行业信息披露》中的“化工行业相关业务”的披露要求

1. 在建工程同时满足经济利益很可能流入、成本能够可靠计量则予以确认。在建工程按建造该项资产达到预定可使用状态前所发生的实际成本计量。

2. 在建工程达到预定可使用状态时，按工程实际成本转入固定资产。已达到预定可使用状态但尚未办理竣工决算的，先按估计价值转入固定资产，待办理竣工决算后再按实际成本调整原暂估价值，但不再调整原已计提的折旧。

类 别	在建工程结转为固定资产的标准和时点
房屋及建筑物	满足建筑完工验收标准，整体达到预定可使用状态
通用设备	安装调试后达到设计要求或合同规定的标准
专用设备	安装调试后达到设计要求或合同规定的标准
运输工具	安装调试后达到设计要求或合同规定的标准

16、无形资产

(1) 使用寿命及其确定依据、估计情况、摊销方法或复核程序

1. 无形资产包括土地使用权、商标使用权、软件及专利权等，按成本进行初始计量。
2. 使用寿命有限的无形资产，在使用寿命内按照与该项无形资产有关的经济利益的预期实现方式系统合理地摊销，无法可靠确定预期实现方式的，采用直线法摊销。具体如下：

项 目	使用寿命及其确定依据	摊销方法
土地使用权	50 年/法定权利	直线法
商标使用权	10 年/法定权利	直线法
软件	2 年、10 年/预期受益期限	直线法
专利权	4-17 年/法定权利	直线法

(2) 研发支出的归集范围及相关会计处理方法

3. 研发支出的归集范围

(1) 人员人工费用

人员人工费用包括公司研发人员的工资薪金及股份支付金额、基本养老保险费、基本医疗保险费、失业保险费、工伤保险费、生育保险费和住房公积金，以及外聘研发人员的劳务费用。

研发人员同时服务于多个研究开发项目的，人工费用的确认依据公司管理部门提供的各研究开发项目研发人员的工时记录，在不同研究开发项目间按比例分配。

直接从事研发活动的人员、外聘研发人员同时从事非研发活动的，公司根据研发人员在不同岗位的工时记录，将其实际发生的人员人工费用，按实际工时占比等合理方法在研发费用和生产经营费用间分配。

(2) 直接投入费用

直接投入费用是指公司为实施研究开发活动而实际发生的相关支出。包括：1) 直接消耗的材料、燃料和动力费用；2) 用于中间试验和产品试制的模具、工艺装备开发及制造费，不构成固定资产的样品、样机及一般测试手段购置费，试制产品的检验费；3) 用于研究开发活动的仪器、设备的运行维护、调整、检验、检测、维修等费用。

(3) 折旧费用与长期待摊费用

折旧费用是指用于研究开发活动的仪器、设备和在用建筑物的折旧费。

用于研发活动的仪器、设备及在用建筑物，同时又用于非研发活动的，对该类仪器、设备、在用建筑物使用情况做必要记录，并将其实际发生的折旧费按实际工时和使用面积等因素，采用合理方法在研发费用和生产经营费用间分配。

长期待摊费用是指研发设施的改建、改装、装修和修理过程中发生的长期待摊费用，按实际支出进行归集，在规定的期限内分期平均摊销。

(4) 无形资产摊销费用

无形资产摊销费用是指用于研究开发活动的软件、知识产权、非专利技术（专有技术、许可证、设计和计算方法等）的摊销费用。

(5) 设计费用

设计费用是指为新产品和新工艺进行构思、开发和制造，进行工序、技术规范、规程制定、操作特性方面的设计等发生的费用，包括为获得创新性、创意性、突破性产品进行的创意设计活动发生的相关费用。

(6) 装备调试费用与试验费用

装备调试费用是指工装准备过程中研究开发活动所发生的费用，包括研制特殊、专用的生产机器，改变生产和质量控制程序，或制定新方法及标准等活动所发生的费用。

为大规模批量化和商业化生产所进行的常规性工装准备和工业工程发生的费用不计入归集范围。

试验费用包括新药研制的临床试验费、勘探开发技术的现场试验费、田间试验费等。

(7) 委托外部研究开发费用

委托外部研究开发费用是指公司委托境内外其他机构或个人进行研究开发活动所发生的费用（研究开发活动成果为公司所拥有，且与公司的主要经营业务紧密相关）。

(8) 其他费用

其他费用是指上述费用之外与研究开发活动直接相关的其他费用，包括技术图书资料费、资料翻译费、专家咨询费、高新科技研发保险费，研发成果的检索、论证、评审、鉴定、验收费用，知识产权的申请费、注册费、代理费，会议费、差旅费、通讯费等。

4. 内部研究开发项目研究阶段的支出，于发生时计入当期损益。内部研究开发项目开发阶段的支出，同时满足下列条件的，确认为无形资产：（1）完成该无形资产以使其能够使用或出售在技术上具有可行性；（2）具有完成该无形资产并使用或出售的意图；（3）无形资产产生经济利益的方式，包括能够证明运用该无形资产生产的产品存在市场或无形资产自身存在市场，无形资产将在内部使用的，能证明其有用性；（4）有足够的技术、财务资源和其他资源支持，以完成该无形资产的开发，并有能力使用或出售该无形资产；（5）归属于该无形资产开发阶段的支出能够可靠地计量。

17、长期资产减值

对固定资产、在建工程、使用寿命有限的无形资产等长期资产，在资产负债表日有迹象表明发生减值的，估计其可收回金额。对因企业合并所形成的商誉和使用寿命不确定的无形资产，无论是否存在减值迹象，每年都进行减值测试。商誉结合与其相关的资产组或者资产组组合进行减值测试。

若上述长期资产的可收回金额低于其账面价值的，按其差额确认资产减值准备并计入当期损益。

18、长期待摊费用

长期待摊费用核算已经支出，摊销期限在 1 年以上（不含 1 年）的各项费用。长期待摊费用按实际发生额入账，在受益期或规定的期限内分期平均摊销。如果长期待摊的费用项目不能使以后会计期间受益则将尚未摊销的该项目的摊余价值全部转入当期损益。

19、合同负债

公司根据履行履约义务与客户付款之间的关系在资产负债表中列示合同资产或合同负债。公司将同一合同下的合同资产和合同负债相互抵销后以净额列示。

公司将拥有的、无条件（即，仅取决于时间流逝）向客户收取对价的权利作为应收款项列示，将已向客户转让商品而有权收取对价的权利（该权利取决于时间流逝之外的其他因素）作为合同资产列示。

公司将已收或应收客户对价而应向客户转让商品的义务作为合同负债列示。

20、职工薪酬

（1）短期薪酬的会计处理方法

在职工为公司提供服务的会计期间，将实际发生的短期薪酬确认为负债，并计入当期损益或相关资产成本。

(2) 离职后福利的会计处理方法

离职后福利分为设定提存计划和设定受益计划。

(1) 在职工为公司提供服务的会计期间，根据设定提存计划计算的应缴存金额确认为负债，并计入当期损益或相关资产成本。

(2) 对设定受益计划的会计处理通常包括下列步骤：

1) 根据预期累计福利单位法，采用无偏且相互一致的精算假设对有关人口统计变量和财务变量等作出估计，计量设定受益计划所产生的义务，并确定相关义务的所属期间。同时，对设定受益计划所产生的义务予以折现，以确定设定受益计划义务的现值和当期服务成本；

2) 设定受益计划存在资产的，将设定受益计划义务现值减去设定受益计划资产公允价值所形成的赤字或盈余确认为一项设定受益计划净负债或净资产。设定受益计划存在盈余的，以设定受益计划的盈余和资产上限两项的孰低者计量设定受益计划净资产；

3) 期末，将设定受益计划产生的职工薪酬成本确认为服务成本、设定受益计划净负债或净资产的利息净额以及重新计量设定受益计划净负债或净资产所产生的变动等三部分，其中服务成本和设定受益计划净负债或净资产的利息净额计入当期损益或相关资产成本，重新计量设定受益计划净负债或净资产所产生的变动计入其他综合收益，并且在后续会计期间不允许转回至损益，但可以在权益范围内转移这些在其他综合收益确认的金额。

(3) 辞退福利的会计处理方法

向职工提供的辞退福利，在下列两者孰早日确认辞退福利产生的职工薪酬负债，并计入当期损益：(1) 公司不能单方面撤回因解除劳动关系计划或裁减建议所提供的辞退福利时；(2) 公司确认与涉及支付辞退福利的重组相关的成本或费用时。

(4) 其他长期职工福利的会计处理方法

向职工提供的其他长期福利，符合设定提存计划条件的，按照设定提存计划的有关规定进行会计处理；除此之外的其他长期福利，按照设定受益计划的有关规定进行会计处理，为简化相关会计处理，将其产生的职工薪酬成本确认为服务成本、其他长期职工福利净负债或净资产的利息净额以及重新计量其他长期职工福利净负债或净资产所产生的变动等组成项目的总净额计入当期损益或相关资产成本。

21、预计负债

1. 因对外提供担保、诉讼事项、产品质量保证、亏损合同等或有事项形成的义务成为公司承担的现时义务，履行该义务很可能导致经济利益流出公司，且该义务的金额能够可靠地计量时，公司将该项义务确认为预计负债。

2. 公司按照履行相关现时义务所需支出的最佳估计数对预计负债进行初始计量，并在资产负债表日对预计负债的账面价值进行复核。

22、股份支付

1. 股份支付的种类

包括以权益结算的股份支付和以现金结算的股份支付。

2. 实施、修改、终止股份支付计划的相关会计处理

(1) 以权益结算的股份支付

授予后立即可行权的换取职工服务的以权益结算的股份支付，在授予日按照权益工具的公允价值计入相关成本或费用，相应调整资本公积。完成等待期内的服务或达到规定业绩条件才可行权的换取职工服务的以权益结算的股份支付，在等待期内的每个资产负债表日，以对可行权权益工具数量的最佳估计为基础，按权益工具授予日的公允价值，将当期取得的服务计入相关成本或费用，相应调整资本公积。

换取其他方服务的权益结算的股份支付，如果其他方服务的公允价值能够可靠计量的，按照其他方服务在取得日的公允价值计量；如果其他方服务的公允价值不能可靠计量，但权益工具的公允价值能够可靠计量的，按照权益工具在服务取得日的公允价值计量，计入相关成本或费用，相应增加所有者权益。

(2) 以现金结算的股份支付

授予后立即可行权的换取职工服务的以现金结算的股份支付，在授予日按公司承担负债的公允价值计入相关成本或费用，相应增加负债。完成等待期内的服务或达到规定业绩条件才可行权的换取职工服务的以现金结算的股份支付，在等待期内的每个资产负债表日，以对可行权情况的最佳估计为基础，按公司承担负债的公允价值，将当期取得的服务计入相关成本或费用和相应的负债。

(3) 修改、终止股份支付计划

如果修改增加了所授予的权益工具的公允价值，公司按照权益工具公允价值的增加相应地确认取得服务的增加；如果修改增加了所授予的权益工具的数量，公司将增加的权益工具的公允价值相应地确认为取得服务的增加；如果公司按照有利于职工的方式修改可行权条件，公司在处理可行权条件时，考虑修改后的可行权条件。

如果修改减少了授予的权益工具的公允价值，公司继续以权益工具在授予日的公允价值为基础，确认取得服务的金额，而不考虑权益工具公允价值的减少；如果修改减少了授予的权益工具的数量，公司将减少部分作为已授予的权益工具的取消来进行处理；如果以不利于职工的方式修改了可行权条件，在处理可行权条件时，不考虑修改后的可行权条件。

如果公司在等待期内取消了所授予的权益工具或结算了所授予的权益工具（因未满足可行权条件而被取消的除外），则将取消或结算作为加速可行权处理，立即确认原本在剩余等待期内确认的金额。

23、收入

按照业务类型披露收入确认和计量所采用的会计政策

1. 收入确认原则

于合同开始日，公司对合同进行评估，识别合同所包含的各单项履约义务，并确定各单项履约义务是在某一时段内履行，还是在某一时点履行。

满足下列条件之一时，属于在某一时段内履行履约义务，否则，属于在某一时点履行履约义务：（1）客户在公司履约的同时即取得并消耗公司履约所带来的经济利益；（2）客户能够控制公司履约过程中在建商品；（3）公司履约过程中所产出的商品具有不可替代用途，且公司在整个合同期间内有权就累计至今已完成的履约部分收取款项。

对于在某一时段内履行的履约义务，公司在该段时间内按照履约进度确认收入。履约进度不能合理确定时，已经发生的成本预计能够得到补偿的，按照已经发生的成本金额确认收入，直到履约进度能够合理确定为止。对于在某一时点履行的履约义务，在客户取得相关商品或服务控制权时点确认收入。在判断客户是否已取得商品控制权时，公司考虑下列迹象：（1）公司就该商品享有现时收款权利，即客户就该商品负有现时付款义务；（2）公司已将该商品的法定所有权转移给客户，即客户已拥有该商品的法定所有权；

(3) 公司已将该商品实物转移给客户，即客户已实物占有该商品；(4) 公司已将该商品所有权上的主要风险和报酬转移给客户，即客户已取得该商品所有权上的主要风险和报酬；(5) 客户已接受该商品；(6) 其他表明客户已取得商品控制权的迹象。

2. 收入计量原则

(1) 公司按照分摊至各单项履约义务的交易价格计量收入。交易价格是公司因向客户转让商品或服务而预期有权收取的对价金额，不包括代第三方收取的款项以及预期将退还给客户的款项。

(2) 合同中存在可变对价的，公司按照期望值或最可能发生金额确定可变对价的最佳估计数，但包含可变对价的交易价格，不超过在相关不确定性消除时累计已确认收入极可能不会发生重大转回的金额。

(3) 合同中存在重大融资成分的，公司按照假定客户在取得商品或服务控制权时即以现金支付的应付金额确定交易价格。该交易价格与合同对价之间的差额，在合同期间内采用实际利率法摊销。合同开始日，公司预计客户取得商品或服务控制权与客户支付价款间隔不超过一年的，不考虑合同中存在的重大融资成分。

(4) 合同中包含两项或多项履约义务的，公司于合同开始日，按照各单项履约义务所承诺商品的单独售价的相对比例，将交易价格分摊至各单项履约义务。

3. 收入确认的具体方法

公司主要销售特种工程塑料核心原料、光引发剂和化妆品原料等产品，属于在某一时点履行履约义务。内销产品收入确认需满足以下条件：公司已根据合同约定将产品交付给客户且客户已接受该商品，已经收回货款或取得了收款凭证且相关的经济利益很可能流入。外销产品收入确认需满足以下条件：公司已根据合同约定将产品报关，取得提单，已经收回货款或取得了收款凭证且相关的经济利益很可能流入。

同类业务采用不同经营模式涉及不同收入确认方式及计量方法的情况

无。

公司需遵守《深圳证券交易所上市公司自律监管指引第 3 号——行业信息披露》中的“化工行业相关业务”的披露要求

无

24、合同成本

公司为取得合同发生的增量成本预期能够收回的，作为合同取得成本确认为一项资产。如果合同取得成本的摊销期限不超过一年，在发生时直接计入当期损益。

公司为履行合同发生的成本，不适用存货、固定资产或无形资产等相关准则的规范范围且同时满足下列条件的，作为合同履约成本确认为一项资产：

1. 该成本与一份当前或预期取得的合同直接相关，包括直接人工、直接材料、制造费用（或类似费用）、明确由客户承担的成本以及仅因该合同而发生的其他成本；
2. 该成本增加了公司未来用于履行履约义务的资源；
3. 该成本预期能够收回。

公司对于与合同成本有关的资产采用与该资产相关的商品或服务收入确认相同的基础进行摊销，计入当期损益。

如果与合同成本有关的资产的账面价值高于因转让与该资产相关的商品或服务预期能够取得的剩余对价减去估计将要发生的成本，公司对超出部分计提减值准备，并确认为资产减值损失。以前期间减值的因素之后发生变化，使得转让该资产相关的商品或服务预期能够取得的剩余对价减去估计将要发生的成本高于该资产账面价值的，转回原已计提的资产减值准备，并计入当期损益，但转回后的资产账面价值不超过假定不计提减值准备情况下该资产在转回日的账面价值。

25、政府补助

1. 政府补助在同时满足下列条件时予以确认：（1）公司能够满足政府补助所附的条件；（2）公司能够收到政府补助。政府补助为货币性资产的，按照收到或应收的金额计量。政府补助为非货币性资产的，按照公允价值计量；公允价值不能可靠取得的，按照名义金额计量。

2. 与资产相关的政府补助判断依据及会计处理方法

政府文件规定用于购建或以其他方式形成长期资产的政府补助划分为与资产相关的政府补助。政府文件不明确的，以取得该补助必须具备的基本条件为基础进行判断，以购建或以其他方式形成长期资产为基本条件的作为与资产相关的政府补助。与资产相关的政府补助，冲减相关资产的账面价值或确认为递延收益。

与资产相关的政府补助确认为递延收益的，在相关资产使用寿命内按照合理、系统的方法分期计入损益。按照名义金额计量的政府补助，直接计入当期损益。相关资产在使用寿命结束前被出售、转让、报废或发生毁损的，将尚未分配的相关递延收益余额转入资产处置当期的损益。

3. 与收益相关的政府补助判断依据及会计处理方法

除与资产相关的政府补助之外的政府补助划分为与收益相关的政府补助。对于同时包含与资产相关部分和与收益相关部分的政府补助，难以区分与资产相关或与收益相关的，整体归类为与收益相关的政府补助。与收益相关的政府补助，用于补偿以后期间的相关成本费用或损失的，确认为递延收益，在确认相关成本费用或损失的期间，计入当期损益或冲减相关成本；用于补偿已发生的相关成本费用或损失的，直接计入当期损益或冲减相关成本。

4. 与公司日常经营活动相关的政府补助，按照经济业务实质，计入其他收益或冲减相关成本费用。与公司日常活动无关的政府补助，计入营业外收支。

5. 政策性优惠贷款贴息的会计处理方法

(1) 财政将贴息资金拨付给贷款银行，由贷款银行以政策性优惠利率向公司提供贷款的，以实际收到的借款金额作为借款的入账价值，按照借款本金和该政策性优惠利率计算相关借款费用。

(2) 财政将贴息资金直接拨付给公司的，将对应的贴息冲减相关借款费用。

26、递延所得税资产/递延所得税负债

1. 根据资产、负债的账面价值与其计税基础之间的差额（未作为资产和负债确认的项目按照税法规定可以确定其计税基础的，该计税基础与其账面数之间的差额），按照预期收回该资产或清偿该负债期间的适用税率计算确认递延所得税资产或递延所得税负债。

2. 确认递延所得税资产以很可能取得用来抵扣可抵扣暂时性差异的应纳税所得额为限。资产负债表日，有确凿证据表明未来期间很可能获得足够的应纳税所得额用来抵扣可抵扣暂时性差异的，确认以前会计期间未确认的递延所得税资产。

3. 资产负债表日，对递延所得税资产的账面价值进行复核，如果未来期间很可能无法获得足够的应纳税所得额用以抵扣递延所得税资产的利益，则减记递延所得税资产的账面价值。在很可能获得足够的应纳税所得额时，转回减记的金额。

4. 公司当期所得税和递延所得税作为所得税费用或收益计入当期损益，但不包括下列情况产生的所得税：（1）企业合并；（2）直接在所有者权益中确认的交易或者事项。

5. 同时满足下列条件时，公司将递延所得税资产及递延所得税负债以抵销后的净额列示：（1）拥有以净额结算当期所得税资产及当期所得税负债的法定权利；（2）递延所得税资产和递延所得税负债是与同一税收征管部门对同一纳税主体征收的所得税相关或者对不同的纳税主体相关，但在未来每一具有重要性的递延所得税资产和递延所得税负债转回的期间内，涉及的纳税主体意图以净额结算当期所得税资产及当期所得税负债或是同时取得资产、清偿债务。

27、租赁

（1）作为承租方租赁的会计处理方法

公司作为承租人

在租赁期开始日，公司将租赁期不超过 12 个月，且不包含购买选择权的租赁认定为短期租赁；将单项租赁资产为全新资产时价值较低的租赁认定为低价值资产租赁。公司转租或预期转租租赁资产的，原租赁不认定为低价值资产租赁。

对于所有短期租赁和低价值资产租赁，公司在租赁期内各个期间按照直线法将租赁付款额计入相关资产成本或当期损益。

除上述采用简化处理的短期租赁和低价值资产租赁外，在租赁期开始日，公司对租赁确认使用权资产和租赁负债。

(2) 作为出租方租赁的会计处理方法

28、其他重要的会计政策和会计估计

29、重要会计政策和会计估计变更

(1) 重要会计政策变更

☐适用 ☒不适用

(2) 重要会计估计变更

☒适用 ☐不适用

单位：元

会计估计变更的内容和原因	受重要影响的报表项目名称	开始适用的时点	影响金额
--------------	--------------	---------	------

1. 公司自 2024 年 1 月 1 日起执行财政部颁布的《企业会计准则解释第 17 号》“关于流动负债与非流动负债的划分”规定，该项会计政策变更对公司财务报表无影响。
2. 公司自 2024 年 1 月 1 日起执行财政部颁布的《企业会计准则解释第 17 号》“关于供应商融资安排的披露”规定。
3. 公司自 2024 年 1 月 1 日起执行财政部颁布的《企业会计准则解释第 17 号》“关于售后租回交易的会计处理”规定，该项会计政策变更对公司财务报表无影响。
4. 公司自 2024 年 12 月 6 日起执行财政部颁布的《企业会计准则解释第 18 号》“关于不属于单项履约义务的保证类质量保证的会计处理”规定，该项会计政策变更对公司财务报表无影响。

(3) 2024 年起首次执行新会计准则调整首次执行当年年初财务报表相关项目情况

☐适用 ☒不适用

30、其他

六、税项

1、主要税种及税率

税种	计税依据	税率
增值税	以按税法规定计算的销售货物和应税劳务收入为基础计算销项税额，扣除当期允许抵扣的进项税额后，差额部分为应交增值税	13%；出口货物享受“免、抵、退”政策

税种	计税依据	税率
城市维护建设税	实际缴纳的流转税税额	7%
企业所得税	应纳税所得额	15%
房产税	从价计征的，按房产原值一次减除30%后余值的1.2%计缴；从租计征的，按租金收入的12%计缴	1.2%、12%
地方教育附加	实际缴纳的流转税税额	2%
教育费附加	实际缴纳的流转税税额	3%

存在不同企业所得税税率纳税主体的，披露情况说明

纳税主体名称	所得税税率
--------	-------

2、税收优惠

1. 企业所得税

公司于 2023 年 11 月通过高新技术企业评定，取得了江苏省科学技术厅、江苏省财政厅、国家税务总局江苏省税务局联合颁发的编号为 GR202332000721 的高新技术企业证书，公司本年度按 15% 的税率缴纳企业所得税。

2. 增值税

根据《关于先进制造业企业增值税加计抵减政策的公告》（财政部 税务总局公告 2023 年第 43 号），自 2023 年 1 月 1 日至 2027 年 12 月 31 日，允许先进制造业企业按照当期可抵扣进项税额加计 5% 抵减应纳税增值税税额，本公司享受前述增值税加计抵减政策。

七、财务报表项目注释

1、货币资金

单位：元

项目	期末余额	期初余额
库存现金	32,496.02	15,927.54
银行存款	129,936,016.84	282,482,972.87
其他货币资金	4,744,070.49	
合计	134,712,583.35	282,498,900.41

其他说明：

2024 年 12 月 31 日其他货币资金中 4,744,070.49 元系银行承兑汇票保证金。

2、交易性金融资产

单位：元

项目	期末余额	期初余额
以公允价值计量且其变动计入当期损	540,000,000.00	290,800,000.00

项目	期末余额	期初余额
益的金融资产		
其中：		
结构性存款	540,000,000.00	290,800,000.00
其中：		
合计	540,000,000.00	290,800,000.00

其他说明：

3、应收票据

(1) 应收票据分类列示

单位：元

项目	期末余额	期初余额
商业承兑票据		460,565.98
合计		460,565.98

(2) 按坏账计提方法分类披露

单位：元

类别	期末余额					期初余额				
	账面余额		坏账准备		账面价值	账面余额		坏账准备		账面价值
	金额	比例	金额	计提比例		金额	比例	金额	计提比例	
其中：										
按组合计提坏账准备的应收票据						484,806.30	100.00%	24,240.32	5.00%	460,565.98
其中：										
商业承兑汇票						484,806.30	100.00%	24,240.32	5.00%	460,565.98
合计						484,806.30	100.00%	24,240.32	5.00%	460,565.98

如是按照预期信用损失一般模型计提应收票据坏账准备：

☐适用 ☒不适用

(3) 本期计提、收回或转回的坏账准备情况

本期计提坏账准备情况：

单位：元

类别	期初余额	本期变动金额				期末余额
		计提	收回或转回	核销	其他	
按组合计提坏	24,240.32	-24,240.32				

类别	期初余额	本期变动金额				期末余额
		计提	收回或转回	核销	其他	
账准备						
合计	24,240.32	-24,240.32				

其中本期坏账准备收回或转回金额重要的：

☐适用 ☒不适用

4、应收账款

(1) 按账龄披露

单位：元

账龄	期末账面余额	期初账面余额
1 年以内（含 1 年）	64,654,529.14	55,469,355.25
合计	64,654,529.14	55,469,355.25

(2) 按坏账计提方法分类披露

单位：元

类别	期末余额					期初余额				
	账面余额		坏账准备		账面价值	账面余额		坏账准备		账面价值
	金额	比例	金额	计提比例		金额	比例	金额	计提比例	
其中：										
按组合计提坏账准备的应收账款	64,654,529.14	100.00%	3,232,726.46	5.00%	61,421,802.68	55,469,355.25	100.00%	2,773,467.76	5.00%	52,695,887.49
其中：										
合计	64,654,529.14	100.00%	3,232,726.46	5.00%	61,421,802.68	55,469,355.25	100.00%	2,773,467.76	5.00%	52,695,887.49

如是按照预期信用损失一般模型计提应收账款坏账准备：

☐适用 ☒不适用

(3) 本期计提、收回或转回的坏账准备情况

本期计提坏账准备情况：

单位：元

类别	期初余额	本期变动金额				期末余额
		计提	收回或转回	核销	其他	
按组合计提坏账准备	2,773,467.76	459,258.70				3,232,726.46
合计	2,773,467.76	459,258.70				3,232,726.46

其中本期坏账准备收回或转回金额重要的：

单位：元

单位名称	收回或转回金额	转回原因	收回方式	确定原坏账准备计提比例的依据及其合理性
------	---------	------	------	---------------------

(4) 按欠款方归集的期末余额前五名的应收账款和合同资产情况

单位：元

单位名称	应收账款期末余额	合同资产期末余额	应收账款和合同资产期末余额	占应收账款和合同资产期末余额合计数的比例	应收账款坏账准备和合同资产减值准备期末余额
客户 1	11,182,820.13			17.30%	559,141.01
客户 2	8,060,968.00			12.47%	403,048.40
客户 3	7,303,414.40			11.30%	365,170.72
客户 4	5,662,893.19			8.76%	283,144.66
客户 5	3,880,000.00			6.00%	194,000.00
合计	36,090,095.72			55.83%	1,804,504.79

5、应收款项融资

(1) 应收款项融资分类列示

单位：元

项目	期末余额	期初余额
银行承兑汇票	18,363,494.95	28,741,588.15
合计	18,363,494.95	28,741,588.15

(2) 期末公司已质押的应收款项融资

单位：元

项目	期末已质押金额
----	---------

(3) 期末公司已背书或贴现且在资产负债表日尚未到期的应收款项融资

单位：元

项目	期末终止确认金额	期末未终止确认金额
银行承兑汇票	50,941,956.50	
合计	50,941,956.50	

(4) 其他说明

银行承兑汇票的承兑人是具有较高信用的商业银行，由其承兑的银行承兑汇票到期不获支付的可能性较低，故公司将已背书或贴现的该等银行承兑汇票予以终止确认。但如果该等票据到期不获支付，依据《票据法》之规定，公司仍将对持票人承担连带责任。

6、其他应收款

单位：元

项目	期末余额	期初余额
其他应收款	35,150.00	9,000.00
合计	35,150.00	9,000.00

(1) 其他应收款

1) 其他应收款按款项性质分类情况

单位：元

款项性质	期末账面余额	期初账面余额
押金保证金	11,000.00	21,000.00
备用金	37,000.00	
合计	48,000.00	21,000.00

2) 按账龄披露

单位：元

账龄	期末账面余额	期初账面余额
1 年以内（含 1 年）	37,000.00	
1 至 2 年		10,000.00
3 年以上		
5 年以上	11,000.00	11,000.00
合计	48,000.00	21,000.00

3) 按坏账计提方法分类披露

☒适用 ☐不适用

单位：元

类别	期末余额					期初余额				
	账面余额		坏账准备		账面价值	账面余额		坏账准备		账面价值
	金额	比例	金额	计提比例		金额	比例	金额	计提比例	
其中：										
按组合计提坏账准备	48,000.00	100.00%	12,850.00	26.77%	35,150.00	21,000.00	100.00%	12,000.00	57.14%	9,000.00
其中：										
合计	48,000.00	100.00%	12,850.00	26.77%	35,150.00	21,000.00	100.00%	12,000.00	57.14%	9,000.00

按预期信用损失一般模型计提坏账准备：

单位：元

坏账准备	第一阶段	第二阶段	第三阶段	合计
	未来 12 个月预期信用损失	整个存续期预期信用损失(未发生信用减值)	整个存续期预期信用损失(已发生信用减值)	
2024 年 1 月 1 日余额		1,000.00	11,000.00	12,000.00

坏账准备	第一阶段	第二阶段	第三阶段	合计
	未来 12 个月预期信用损失	整个存续期预期信用损失(未发生信用减值)	整个存续期预期信用损失(已发生信用减值)	
2024 年 1 月 1 日余额 在本期				
本期计提	1,850.00	-1,000.00		850.00
2024 年 12 月 31 日余额	1,850.00		11,000.00	12,850.00

各阶段划分依据和坏账准备计提比例

损失准备本期变动金额重大的账面余额变动情况

☐适用 ☒不适用

4) 按欠款方归集的期末余额前五名的其他应收款情况

单位：元

单位名称	款项的性质	期末余额	账龄	占其他应收款期末余额合计数的比例	坏账准备期末余额
李雪莹	备用金	37,000.00	1 年以内	77.08%	1,850.00
南京绿环环境服务有限公司	押金保证金	11,000.00	5 年以上	22.92%	11,000.00
合计		48,000.00		100.00%	12,850.00

7、预付款项

(1) 预付款项按账龄列示

单位：元

账龄	期末余额		期初余额	
	金额	比例	金额	比例
1 年以内	1,341,548.08	99.94%	3,633,889.69	100.00%
1 至 2 年	780.00	0.06%		
合计	1,342,328.08		3,633,889.69	

账龄超过 1 年且金额重要的预付款项未及时结算原因的说明：

(2) 按预付对象归集的期末余额前五名的预付款情况

单位名称	账面余额	占预付款项余额的比例（%）
供应商 1	698,712.48	52.05
供应商 2	527,774.41	39.32
供应商 3	37,125.00	2.76
供应商 4	23,247.03	1.73

单位名称	账面余额	占预付款项 余额的比例（%）
供应商 5	20,219.16	1.51
小计	1,307,078.08	97.37

其他说明：

8、存货

公司是否需要遵守房地产行业的披露要求
否

（1） 存货分类

单位：元

项目	期末余额			期初余额		
	账面余额	存货跌价准备 或合同履约成 本减值准备	账面价值	账面余额	存货跌价准备 或合同履约成 本减值准备	账面价值
原材料	21,843,087.26	236,252.06	21,606,835.20	26,256,358.45		26,256,358.45
在产品	12,419,271.62	274,342.26	12,144,929.36	7,839,029.46	247,358.47	7,591,670.99
库存商品	16,202,064.06	522,424.82	15,679,639.24	51,211,981.12	109,107.15	51,102,873.97
发出商品	3,141,907.92	985.54	3,140,922.38	2,494,521.88		2,494,521.88
委托加工物资	2,542,300.65		2,542,300.65	7,612,389.42		7,612,389.42
合计	56,148,631.51	1,034,004.68	55,114,626.83	95,414,280.33	356,465.62	95,057,814.71

（2） 存货跌价准备和合同履约成本减值准备

单位：元

项目	期初余额	本期增加金额		本期减少金额		期末余额
		计提	其他	转回或转销	其他	
原材料		236,252.06				236,252.06
在产品	247,358.47	274,342.26		247,358.47		274,342.26
库存商品	109,107.15	416,581.64		3,263.97		522,424.82
发出商品		985.54				985.54
合计	356,465.62	928,161.50		250,622.44		1,034,004.68

项 目	确定可变现净值 的具体依据	转回存货跌价 准备的原因	转销存货跌价 准备的原因
原材料	相关产成品估计售价减去至完工估计将要发生的成本、估计的销售费用以及相关税费后的金额确定可变现净值	不适用	不适用
在产品	相关产成品估计售价减去至完工估计将要发生的成本、估计的销售费用以及相关税费后	不适用	本期将已计提存货跌价准备的存货售出

项 目	确定可变现净值 的具体依据	转回存货跌价 准备的原因	转销存货跌价 准备的原因
	的金额确定可变现净值		
库存商品	相关产成品估计售价减去估计的销售费用以及相关税费后的金额确定可变现净值	不适用	本期将已计提存货跌价准备的存货售出
发出商品	相关产成品估计售价减去估计的销售费用以及相关税费后的金额确定可变现净值	不适用	不适用

按组合计提存货跌价准备

单位：元

组合名称	期末			期初		
	期末余额	跌价准备	跌价准备计提比例	期初余额	跌价准备	跌价准备计提比例

按组合计提存货跌价准备的计提标准

(3) 一年内到期的其他债权投资

☐适用 ☒不适用

9、其他流动资产

单位：元

项目	期末余额	期初余额
预缴企业所得税		3,615,249.30
待抵扣进项税额		1,802,665.49
合计		5,417,914.79

其他说明：

10、其他权益工具投资

单位：元

项目名称	期末余额	期初余额	本期计入 其他综合 收益的利 得	本期计入 其他综合 收益的损 失	本期末累 计计入其 他综合收 益的利得	本期末累 计计入其 他综合收 益的损失	本期确认 的股利收 入	指定为以 公允价值 计量且其 变动计入 其他综合 收益的原 因
鸣汐股权投资 基金（海南） 合伙企业（有限 合伙）	50,000.00 0.00	50,000.00 0.00						
浙江鹏孚 隆科技股 份有限公 司	10,000.00 0.00	10,000.00 0.00					244,618.5 7	
合计	60,000.00 0.00	60,000.00 0.00					244,618.5 7	

本期存在终止确认

单位：元

项目名称	转入留存收益的累计利得	转入留存收益的累计损失	终止确认的原因
------	-------------	-------------	---------

分项披露本期非交易性权益工具投资

单位：元

项目名称	确认的股利收入	累计利得	累计损失	其他综合收益转入留存收益的金额	指定为以公允价值计量且其变动计入其他综合收益的原因	其他综合收益转入留存收益的原因
------	---------	------	------	-----------------	---------------------------	-----------------

其他说明：

鸣汐股权投资基金（海南）合伙企业(有限合伙)、浙江鹏孚隆科技股份有限公司的股权投资属于非交易性权益工具投资，因此公司将其指定为以公允价值计量且其变动计入其他综合收益的权益工具投资。

11、固定资产

单位：元

项目	期末余额	期初余额
固定资产	302,560,751.76	321,167,977.14
合计	302,560,751.76	321,167,977.14

（1）固定资产情况

单位：元

项目	房屋及建筑物	通用设备	专用设备	运输工具	合计
一、账面原值：					
1. 期初余额	185,545,933.16	3,546,225.81	217,741,632.04	5,813,668.92	412,647,459.93
2. 本期增加金额		1,049,962.72	11,394,135.43		12,444,098.15
（1）购置		117,266.29	2,431,431.00		2,548,697.29
（2）在建工程转入		932,696.43	8,962,704.43		9,895,400.86
（3）企业合并增加					
3. 本期减少金额			746,802.71		746,802.71
（1）处置或报废			746,802.71		746,802.71
4. 期末余额	185,545,933.16	4,596,188.53	228,388,964.76	5,813,668.92	424,344,755.37
二、累计折旧					
1. 期初余额	32,723,486.88	1,697,092.98	53,789,132.34	3,269,770.59	91,479,482.79
2. 本期增加金额	10,856,636.00	612,992.79	18,502,909.40	995,972.96	30,968,511.15

项目	房屋及建筑物	通用设备	专用设备	运输工具	合计
(1) 计提	10,856,636.00	612,992.79	18,502,909.40	995,972.96	30,968,511.15
3. 本期减少金额			663,990.33		663,990.33
(1) 处置或报废			663,990.33		663,990.33
4. 期末余额	43,580,122.88	2,310,085.77	71,628,051.41	4,265,743.55	121,784,003.61
三、减值准备					
1. 期初余额					
2. 本期增加金额					
(1) 计提					
3. 本期减少金额					
(1) 处置或报废					
4. 期末余额					
四、账面价值					
1. 期末账面价值	141,965,810.28	2,286,102.76	156,760,913.35	1,547,925.37	302,560,751.76
2. 期初账面价值	152,822,446.28	1,849,132.83	163,952,499.70	2,543,898.33	321,167,977.14

(2) 固定资产的减值测试情况

☐适用 ☒不适用

12、在建工程

单位：元

项目	期末余额	期初余额
在建工程	17,572,111.11	14,251,884.34
合计	17,572,111.11	14,251,884.34

(1) 在建工程情况

单位：元

项目	期末余额			期初余额		
	账面余额	减值准备	账面价值	账面余额	减值准备	账面价值
年产 8,000 吨芳香酮项目及研发中心	8,609,305.31		8,609,305.31	9,392,024.73		9,392,024.73

项目	期末余额			期初余额		
	账面余额	减值准备	账面价值	账面余额	减值准备	账面价值
零星工程	8,962,805.80		8,962,805.80	4,859,859.61		4,859,859.61
合计	17,572,111.11		17,572,111.11	14,251,884.34		14,251,884.34

(2) 重要在建工程项目本期变动情况

单位：元

项目名称	预算数	期初余额	本期增加金额	本期转入固定资产金额	本期其他减少金额	期末余额	工程累计投入占预算比例	工程进度	利息资本化累计金额	其中：本期利息资本化金额	本期利息资本化率	资金来源
年产8,000吨芳香酮项目及研发中心	506,640,000.00	9,392,024.73	9,599,407.13	9,895,400.86	486,725.69	8,609,305.31	64.18%	75.00%	2,172,795.74	0.00	0.00%	募集资金
合计	506,640,000.00	9,392,024.73	9,599,407.13	9,895,400.86	486,725.69	8,609,305.31			2,172,795.74	0.00	0.00%	

(3) 在建工程的减值测试情况

☐适用 ☒不适用

13、无形资产

(1) 无形资产情况

单位：元

项目	土地使用权	专利权	非专利技术	软件	合计
一、账面原值					
1. 期初余额	65,398,589.28	1,200,000.00	6,667.00	11,000.00	66,616,256.28
2. 本期增加金额		5,000,000.00		578,038.96	5,578,038.96
（1）购置		5,000,000.00		91,313.27	5,091,313.27
（2）内部研发					
（3）企业合并增加					
在建工程转入				486,725.69	486,725.69
3. 本期减少金额					

项目	土地使用权	专利权	非专利技术	软件	合计
(1) 处 置					
4. 期末余额	65,398,589.28	6,200,000.00	6,667.00	589,038.96	72,194,295.24
二、累计摊销					
1. 期初余额	9,972,091.58	96,806.31	6,667.00	11,000.00	10,086,564.89
2. 本期增加 金额	1,307,971.68	227,544.71		49,510.34	1,585,026.73
(1) 计 提	1,307,971.68	227,544.71		49,510.34	1,585,026.73
3. 本期减少 金额					
(1) 处 置					
4. 期末余额	11,280,063.26	324,351.02	6,667.00	60,510.34	11,671,591.62
三、减值准备					
1. 期初余额					
2. 本期增加 金额					
(1) 计 提					
3. 本期减少 金额					
(1) 处 置					
4. 期末余额					
四、账面价值					
1. 期末账面 价值	54,118,526.02	5,875,648.98		528,528.62	60,522,703.62
2. 期初账面 价值	55,426,497.70	1,103,193.69			56,529,691.39

本期末通过公司内部研发形成的无形资产占无形资产余额的比例。

(2) 确认为无形资产的数据资源

☐适用 ☒不适用

(3) 无形资产的减值测试情况

☐适用 ☒不适用

14、长期待摊费用

单位：元

项目	期初余额	本期增加金额	本期摊销金额	其他减少金额	期末余额
网盛网站服务费	288,260.02	188,679.24	298,742.18		178,197.08
绿化工程	859,965.60	156,954.68	465,101.64		551,818.64
合计	1,148,225.62	345,633.92	763,843.82		730,015.72

其他说明：

15、递延所得税资产/递延所得税负债

(1) 未经抵销的递延所得税资产

单位：元

项目	期末余额		期初余额	
	可抵扣暂时性差异	递延所得税资产	可抵扣暂时性差异	递延所得税资产
资产减值准备	4,266,731.14	640,009.67	3,154,173.70	473,126.05
股份支付	5,594,823.98	839,223.60	9,753,965.44	1,463,094.82
合计	9,861,555.12	1,479,233.27	12,908,139.14	1,936,220.87

(2) 未经抵销的递延所得税负债

单位：元

项目	期末余额		期初余额	
	应纳税暂时性差异	递延所得税负债	应纳税暂时性差异	递延所得税负债
固定资产一次性税前扣除的影响	70,261,605.09	10,539,240.76	73,348,999.56	11,002,349.93
合计	70,261,605.09	10,539,240.76	73,348,999.56	11,002,349.93

(3) 以抵销后净额列示的递延所得税资产或负债

单位：元

项目	递延所得税资产和负债期末互抵金额	抵销后递延所得税资产或负债期末余额	递延所得税资产和负债期初互抵金额	抵销后递延所得税资产或负债期初余额
递延所得税资产		1,479,233.27		1,936,220.87
递延所得税负债		10,539,240.76		11,002,349.93

(4) 未确认递延所得税资产明细

单位：元

项目	期末余额	期初余额
可抵扣暂时性差异	12,850.00	12,000.00
合计	12,850.00	12,000.00

16、其他非流动资产

单位：元

项目	期末余额			期初余额		
	账面余额	减值准备	账面价值	账面余额	减值准备	账面价值
设备定金				61,557.52		61,557.52
合计				61,557.52		61,557.52

其他说明：

17、所有权或使用权受到限制的资产

单位：元

项目	期末				期初			
	账面余额	账面价值	受限类型	受限情况	账面余额	账面价值	受限类型	受限情况
货币资金	4,743,582.00	4,743,582.00	冻结	银行承兑 汇票保证 金				
合计	4,743,582.00	4,743,582.00						

其他说明：

18、应付票据

单位：元

种类	期末余额	期初余额
银行承兑汇票	15,811,940.00	
合计	15,811,940.00	

本期末已到期未支付的应付票据总额为元，到期未付的原因为。

19、应付账款

（1）应付账款列示

单位：元

项目	期末余额	期初余额
长期资产类款项	40,904,435.28	55,316,810.65
材料类款项	10,229,977.57	14,995,043.70
费用类款项	4,616,475.78	4,277,573.92
合计	55,750,888.63	74,589,428.27

20、其他应付款

单位：元

项目	期末余额	期初余额
其他应付款	816,946.25	663,221.71
合计	816,946.25	663,221.71

(1) 其他应付款

1) 按款项性质列示其他应付款

单位：元

项目	期末余额	期初余额
押金保证金	482,000.00	387,000.00
应付暂收款	334,946.25	276,221.71
合计	816,946.25	663,221.71

其他说明：

21、合同负债

单位：元

项目	期末余额	期初余额
货款	4,889,303.94	869,210.16
合计	4,889,303.94	869,210.16

账龄超过 1 年的重要合同负债

单位：元

项目	期末余额	未偿还或结转的原因
----	------	-----------

报告期内账面价值发生重大变动的金额和原因

单位：元

项目	变动金额	变动原因
----	------	------

22、应付职工薪酬

(1) 应付职工薪酬列示

单位：元

项目	期初余额	本期增加	本期减少	期末余额
一、短期薪酬	12,173,005.46	60,377,780.42	59,841,695.13	12,709,090.75
二、离职后福利-设定提存计划		5,481,891.81	5,481,891.81	
合计	12,173,005.46	65,859,672.23	65,323,586.94	12,709,090.75

(2) 短期薪酬列示

单位：元

项目	期初余额	本期增加	本期减少	期末余额
1、工资、奖金、津贴和补贴	12,093,161.40	49,950,340.89	49,460,961.27	12,582,541.02
2、职工福利费		3,286,604.18	3,286,604.18	
3、社会保险费		3,355,582.25	3,355,582.25	
其中：医疗保险费		2,657,886.93	2,657,886.93	
工伤保险费		431,906.62	431,906.62	

项目	期初余额	本期增加	本期减少	期末余额
生育保险费		265,788.70	265,788.70	
4、住房公积金		2,894,153.08	2,894,153.08	
5、工会经费和职工教育经费	79,844.06	891,100.02	844,394.35	126,549.73
合计	12,173,005.46	60,377,780.42	59,841,695.13	12,709,090.75

(3) 设定提存计划列示

单位：元

项目	期初余额	本期增加	本期减少	期末余额
1、基本养老保险		5,315,773.87	5,315,773.87	
2、失业保险费		166,117.94	166,117.94	
合计		5,481,891.81	5,481,891.81	

其他说明：

23、应交税费

单位：元

项目	期末余额	期初余额
增值税	1,644,224.56	
企业所得税	2,925,064.87	
个人所得税	121,763.75	301,401.29
城市维护建设税	192,158.59	117,760.93
房产税	301,401.29	140,318.99
教育费附加及地方教育附加	137,256.13	31,548.17
土地使用税	117,410.87	130,568.99
印花税	34,695.49	8,395.82
环境保护税	4,451.39	84,114.95
合计	5,478,426.94	814,109.14

其他说明：

24、其他流动负债

单位：元

项目	期末余额	期初余额
待转销项税额	345,241.38	83,790.32
合计	345,241.38	83,790.32

短期应付债券的增减变动：

单位：元

债券名称	面值	票面利率	发行日期	债券期限	发行金额	期初余额	本期发行	按面值计提利息	溢折价摊销	本期偿还		期末余额	是否违约

合计													
----	--	--	--	--	--	--	--	--	--	--	--	--	--

其他说明：

25、股本

单位：元

	期初余额	本次变动增减（+、-）					期末余额
		发行新股	送股	公积金转股	其他	小计	
股份总数	134,524,000.00						134,524,000.00

其他说明：

26、资本公积

单位：元

项目	期初余额	本期增加	本期减少	期末余额
资本溢价（股本溢价）	553,301,249.02			553,301,249.02
其他资本公积	5,058,485.64	1,425,545.76	3,216,043.07	3,267,988.33
合计	558,359,734.66	1,425,545.76	3,216,043.07	556,569,237.35

其他说明，包括本期增减变动情况、变动原因说明：

因确认第三个归属期限限制性股票股份支付费用而相应增加其他资本公积 1,425,545.76 元，因第二个归属期未达到归属条件而作废失效以及对第三个归属期的归属比例调整冲回限制性股票股份支付费用，相应减少其他资本公积 2,798,047.04 元，详见本财务报表附注十一之说明；确认股份支付递延所得税资产减少资本公积 417,996.03 元。

27、专项储备

单位：元

项目	期初余额	本期增加	本期减少	期末余额
安全生产费	13,477,086.88	719,956.02	1,419,214.59	12,777,828.31
合计	13,477,086.88	719,956.02	1,419,214.59	12,777,828.31

其他说明，包括本期增减变动情况、变动原因说明：

本期增加为计提安全生产费用，根据《企业安全生产费用提取和使用管理办法》（财资〔2022〕136号）的规定，公司本期部分月初安全生产费用结余金额超过上一年应计提金额的三倍，因此部分月份暂停计提安全生产费；本期减少 1,419,214.59 元系公司安全生产相关费用支出所致。

公司需遵守《深圳证券交易所上市公司自律监管指引第 3 号——行业信息披露》中的“化工行业相关业务”的披露要求

28、盈余公积

单位：元

项目	期初余额	本期增加	本期减少	期末余额
法定盈余公积	56,458,228.67	5,596,607.55		62,054,836.22
合计	56,458,228.67	5,596,607.55		62,054,836.22

盈余公积说明，包括本期增减变动情况、变动原因说明：

本期增加系按公司当年实现的净利润 10%提取法定盈余公积所致。

29、未分配利润

单位：元

项目	本期	上期
调整后期初未分配利润	351,396,952.90	329,477,939.36
加：本期归属于母公司所有者的净利润	55,966,075.49	93,341,126.16
减：提取法定盈余公积	5,596,607.55	9,334,112.62
应付现金股利或利润	20,178,600.00 ³	62,088,000.00
期末未分配利润	381,587,820.84	351,396,952.90

注：3 公司于 2024 年 3 月 21 日召开了第三届董事会第十七次会议及第三届监事会第十六次会议，2024 年 4 月 12 日召开 2023 年年度股东大会，审议通过了《关于公司 2023 年度利润分配方案的议案》，以 2023 年 12 月 31 日的股本 134,524,000 股为基数，向全体股东每 10 股派发现金红利 1.50 元（含税），共派发现金股利 20,178,600.00 元（含税），剩余未分配利润结转以后年度分配，不送红股，不转增。

调整期初未分配利润明细：

无。

30、营业收入和营业成本

单位：元

项目	本期发生额		上期发生额	
	收入	成本	收入	成本
主营业务	408,628,965.16	306,954,018.84	422,950,757.62	282,266,838.87
其他业务	10,833,978.92	13,975,330.23	12,455,811.33	14,619,854.26
合计	419,462,944.08	320,929,349.07	435,406,568.95	296,886,693.13

公司最近一个会计年度经审计利润总额、净利润、扣除非经常性损益后的净利润三者孰低为负值

☐是 ☒否

营业收入、营业成本的分解信息：

单位：元

合同分类	分部 1		分部 2				合计	
	营业收入	营业成本	营业收入	营业成本	营业收入	营业成本	营业收入	营业成本
业务类型								
其中：								
特种工程塑料核心原料	175,073,514.08	128,362,395.05					175,073,514.08	128,362,395.05
化妆品原料	93,582,542.28	81,563,981.14					93,582,542.28	81,563,981.14
光引发剂	70,842,55	52,516,74					70,842,55	52,516,74

合同分类	分部 1		分部 2				合计	
	营业收入	营业成本	营业收入	营业成本	营业收入	营业成本	营业收入	营业成本
	7.86	2.00					7.86	2.00
其他	79,964,329.86	58,486,230.88					79,964,329.86	58,486,230.88
按经营地区分类								
其中：								
境内	290,498,586.07	232,349,439.25					290,498,586.07	232,349,439.25
境外	128,964,358.01	88,579,909.82					128,964,358.01	88,579,909.82
市场或客户类型								
其中：								
合同类型								
其中：								
按商品转让的时间分类								
其中：								
在某一时点确认收入	419,462,944.08	320,929,349.07					419,462,944.08	320,929,349.07
按合同期限分类								
其中：								
按销售渠道分类								
其中：								
合计	419,462,944.08	320,929,349.07					419,462,944.08	320,929,349.07

与履约义务相关的信息：

项目	履行履约义务的时间	重要的支付条款	公司承诺转让商品的性质	是否为主要责任人	公司承担的预期将退还给客户的款项	公司提供的质量保证类型及相关义务
销售商品	商品交付时	付款期限一般为产品交付后 30 天至 120 天	芳香族酮类产品	是	无	保证类质量保证

其他说明

无。

合同中可变对价相关信息：

重大合同变更或重大交易价格调整

单位：元

项目	会计处理方法	对收入的影响金额
----	--------	----------

其他说明：

在本期确认的包括在合同负债期初账面价值中的收入为 467,063.02 元。

列报于营业收入和营业成本的试运行销售收入成本

项 目	本期数	上年同期数
试运行销售收入	31,650,813.60	93,608,358.48
试运行销售成本	26,278,477.97	77,706,066.73

注：试运行结束日期根据安全生产许可证发证日期确定；成本金额取自销售成本明细表

31、税金及附加

单位：元

项目	本期发生额	上期发生额
城市维护建设税	1,486,725.99	1,033,359.19
教育费附加	1,061,947.14	738,113.72
房产税	1,205,605.16	1,205,605.16
土地使用税	415,893.44	522,275.96
车船使用税	5,220.00	5,220.00
印花税	126,669.17	129,863.77
环境保护税	26,180.43	111,723.87
合计	4,328,241.33	3,746,161.67

其他说明：

32、管理费用

单位：元

项目	本期发生额	上期发生额
职工薪酬	17,864,660.24	16,890,863.02
折旧与摊销	5,059,207.77	4,121,202.26
环保费	4,838,738.26	4,121,951.20
办公费	1,404,567.53	1,818,976.74
中介服务费	758,714.92	598,867.92
交通差旅费	752,477.03	995,791.52
安全生产费用	719,956.02	
业务招待费	659,118.12	571,917.04
股份支付[注]	-545,656.91	1,624,366.06
其他	379,073.81	271,047.61
合计	31,890,856.79	31,014,983.37

其他说明：

注：因公司 2023 年至 2024 年营业收入未达到限制性股票第二个归属期的业绩考核目标，根据《江苏新瀚新材料股份有限公司 2022 年限制性股票激励计划（草案）》，所有激励对象对应考核当年计划归属的限制性股票均不得归属或递延至下期，作废 2022 年限制性股票激励计划部分已授予但尚未归属的限制

性股票共 53.82 万股；鉴于本次激励计划首次授予的激励对象中，1 名激励对象因退休而不再在公司任职，已不具备激励对象资格，其已获授但尚未归属的 3.12 万股限制性股票不得归属，并由公司作废失效，上述两项合计作废 56.94 万股限制性股票

2. 其他说明

(1) 本公司分别于 2022 年 12 月 13 日召开第三届董事会第八次会议，2022 年 12 月 30 日召开 2022 年第三次临时股东大会，审议通过《关于〈江苏新瀚新材料股份有限公司 2022 年限制性股票激励计划（草案）〉及其摘要的议案》，激励计划采取的激励工具为限制性股票（第二类限制性股票），拟授予激励对象的限制性股票数量为 160 万股，其中，首次授予限制性股票 136 万股，预留 24 万股。本激励计划首次授予涉及的激励对象共计 28 人，授予价格 12.77 元/股。

(2) 本公司于 2023 年 10 月 26 日召开第三届董事会第十四次会议与第三届监事会第十三次会议，鉴于公司 2022 年年度权益分派方案已实施完毕，根据相关规定，公司董事会同意本次激励计划限制性股票的数量由 160.00 万股调整为 208.00 万股，其中首次授予的限制性股票数量由 136.00 万股调整为 176.80 万股，预留授予的限制性股票数量由 24.00 万股调整为 31.20 万股，授予价格由 12.77 元/股调整为 9.36 元/股。

(3) 本公司于 2023 年 10 月 26 日召开第三届董事会第十四次会议与第三届监事会第十三次会议，审议通过了《关于向激励对象授予部分预留限制性股票的议案》，确定部分预留限制性股票的授予日为 2023 年 10 月 26 日，以 9.36 元/股的授予价格向符合授予条件的 1 名激励对象授予 7.80 万股限制性股票。

(4) 本公司于 2024 年 3 月 21 日召开第三届董事会第十七次会议与第三届监事会第十六次会议，审议通过了《关于作废 2022 年限制性股票激励计划部分已授予但尚未归属的限制性股票的议案》，同意作废 2022 年限制性股票激励计划部分已授予但尚未归属的限制性股票共 73.84 万股。

33、销售费用

单位：元

项目	本期发生额	上期发生额
REACH 注册费	2,703,899.95	
职工薪酬	2,619,623.81	2,123,059.31
交通差旅费	516,758.65	125,325.69
招待费	233,150.38	347,256.29
办公费	130,635.54	107,590.93
广告宣传费	102,453.71	
佣金	66,690.98	59,130.03
折旧	14,649.92	8,844.53
股份支付[注]	-193,423.16	575,801.40
其他	69,287.09	26,721.82
合计	6,263,726.87	3,373,730.00

其他说明：

注：因公司 2023 年至 2024 年营业收入未达到限制性股票第二个归属期的业绩考核目标，根据《江苏新瀚新材料股份有限公司 2022 年限制性股票激励计划（草案）》，所有激励对象对应考核当年计划归属的限制性股票均不得归属或递延至下期，作废 2022 年限制性股票激励计划部分已授予但尚未归属的限制性股票共 53.82 万股；鉴于本次激励计划首次授予的激励对象中，1 名激励对象因退休而不再在公司任职，已不具备激励对象资格，其已获授但尚未归属的 3.12 万股限制性股票不得归属，并由公司作废失效，上述两项合计作废 56.94 万股限制性股票

2. 其他说明

(1) 本公司分别于 2022 年 12 月 13 日召开第三届董事会第八次会议，2022 年 12 月 30 日召开 2022 年第三次临时股东大会，审议通过《关于〈江苏新瀚新材料股份有限公司 2022 年限制性股票激励计划（草案）〉及其摘要的议案》，激励计划采取的激励工具为限制性股票（第二类限制性股票），拟授予激励对象的限制性股票数量为 160 万股，其中，首次授予限制性股票 136 万股，预留 24 万股。本激励计划首次授予涉及的激励对象共计 28 人，授予价格 12.77 元/股。

(2) 本公司于 2023 年 10 月 26 日召开第三届董事会第十四次会议与第三届监事会第十三次会议，鉴于公司 2022 年年度权益分派方案已实施完毕，根据相关规定，公司董事会同意本次激励计划限制性股票的数量由 160.00 万股调整为 208.00 万股，其中首次授予的限制性股票数量由 136.00 万股调整为 176.80 万股，预留授予的限制性股票数量由 24.00 万股调整为 31.20 万股，授予价格由 12.77 元/股调整为 9.36 元/股。

(3) 本公司于 2023 年 10 月 26 日召开第三届董事会第十四次会议与第三届监事会第十三次会议，审议通过了《关于向激励对象授予部分预留限制性股票的议案》，确定部分预留限制性股票的授予日为 2023 年 10 月 26 日，以 9.36 元/股的授予价格向符合授予条件的 1 名激励对象授予 7.80 万股限制性股票。

(4) 本公司于 2024 年 3 月 21 日召开第三届董事会第十七次会议与第三届监事会第十六次会议，审议通过了《关于作废 2022 年限制性股票激励计划部分已授予但尚未归属的限制性股票的议案》，同意作废 2022 年限制性股票激励计划部分已授予但尚未归属的限制性股票共 73.84 万股。

34、研发费用

单位：元

项目	本期发生额	上期发生额
人员人工费用	8,479,052.30	9,473,239.90
直接投入费用	3,558,334.95	4,715,203.16
折旧费用与长期待摊费用	473,253.45	1,075,211.78
其他费用	312,970.78	150,069.11
合计	12,823,611.48	15,413,723.95

其他说明：

35、财务费用

单位：元

项目	本期发生额	上期发生额
利息收入	-8,193,636.51	-6,803,603.70
汇兑损益	-3,036,027.34	-2,592,131.06
手续费	68,226.51	123,262.57
利息支出		97.91
合计	-11,161,437.34	-9,272,374.28

其他说明：

36、其他收益

单位：元

产生其他收益的来源	本期发生额	上期发生额
增值税加计抵减	1,271,641.97	1,636,430.26
与收益相关的政府补助	1,133,837.00	719,453.00
代扣个人所得税手续费返还	132,277.47	95,829.62
合计	2,537,756.44	2,451,712.88

37、投资收益

单位：元

项目	本期发生额	上期发生额
交易性金融资产在持有期间的投资收益	7,665,583.34	9,598,850.46
其他权益工具投资在持有期间取得的股利收入	244,618.57	407,027.73
合计	7,910,201.91	10,005,878.19

其他说明：

38、信用减值损失

单位：元

项目	本期发生额	上期发生额
坏账损失	-435,868.38	1,124,405.26
合计	-435,868.38	1,124,405.26

其他说明：

39、资产减值损失

单位：元

项目	本期发生额	上期发生额
一、存货跌价损失及合同履约成本减值损失	-928,161.50	-354,337.43
合计	-928,161.50	-354,337.43

其他说明：

40、营业外收入

单位：元

项目	本期发生额	上期发生额	计入当期非经常性损益的金 额
其他		80,015.93	
合计		80,015.93	

其他说明：

41、营业外支出

单位：元

项目	本期发生额	上期发生额	计入当期非经常性损益的金 额
非流动资产毁损报废损失	37,816.80	768,747.20	37,816.80
滞纳金		36,076.41	
合计	37,816.80	804,823.61	37,816.80

其他说明：

42、所得税费用

（1） 所得税费用表

单位：元

项目	本期发生额	上期发生额
当期所得税费用	7,892,749.66	5,039,589.07
递延所得税费用	-424,117.60	8,365,787.10
合计	7,468,632.06	13,405,376.17

（2） 会计利润与所得税费用调整过程

单位：元

项目	本期发生额
利润总额	63,434,707.55
按法定/适用税率计算的所得税费用	9,515,206.13
不可抵扣的成本、费用和损失的影响	-48,352.68
本期未确认递延所得税资产的可抵扣暂时性差异或可抵扣 亏损的影响	127.50
免税投资收益	-36,692.79
研发加计扣除、残疾人工资加计扣除的影响	-1,961,656.10
所得税费用	7,468,632.06

其他说明：

43、现金流量表项目

(1) 与经营活动有关的现金

收到的其他与经营活动有关的现金

单位：元

项目	本期发生额	上期发生额
活期存款利息	8,193,636.51	5,639,006.43
政府补助	1,133,837.00	719,453.00
收到的承兑汇票保证金	1,061,869.20	10,936,414.55
其他	426,249.67	667,703.03
合计	10,815,592.38	17,962,577.01

收到的其他与经营活动有关的现金说明：

支付的其他与经营活动有关的现金

单位：元

项目	本期发生额	上期发生额
支付的期间费用	9,646,591.50	15,168,239.54
支付的承兑汇票保证金	5,805,451.20	7,589,354.55
往来款	172,247.66	202,800.12
其他		36,076.41
合计	15,624,290.36	22,996,470.62

支付的其他与经营活动有关的现金说明：

(2) 与投资活动有关的现金

收到的其他与投资活动有关的现金

单位：元

项目	本期发生额	上期发生额
押金保证金	10,000.00	155,000.00
定期存款利息收入		1,164,597.27
合计	10,000.00	1,319,597.27

收到的重要的与投资活动有关的现金

单位：元

项目	本期发生额	上期发生额
结构性存款赎回	1,250,800,000.00	1,360,000,000.00
理财产品赎回	35,000,000.00	
定期存款到期收回		81,927,600.00
合计	1,285,800,000.00	1,441,927,600.00

收到的其他与投资活动有关的现金说明：

支付的其他与投资活动有关的现金

单位：元

项目	本期发生额	上期发生额
押金保证金	5,000.00	982,000.00
合计	5,000.00	982,000.00

支付的重要的与投资活动有关的现金

单位：元

项目	本期发生额	上期发生额
购买结构性存款	1,500,000,000.00	1,090,800,000.00
购买理财产品	35,000,000.00	
存入定期存款		81,927,600.00
支付的其他权益工具投资款项		25,000,000.00
合计	1,535,000,000.00	1,197,727,600.00

支付的其他与投资活动有关的现金说明：

（3）与筹资活动有关的现金

收到的其他与筹资活动有关的现金

单位：元

项目	本期发生额	上期发生额
----	-------	-------

收到的其他与筹资活动有关的现金说明：

支付的其他与筹资活动有关的现金

单位：元

项目	本期发生额	上期发生额
租赁费		26,350.00
合计	0.00	26,350.00

支付的其他与筹资活动有关的现金说明：

筹资活动产生的各项负债变动情况

☐适用 ☒不适用

（4）以净额列报现金流量的说明

项目	相关事实情况	采用净额列报的依据	财务影响
----	--------	-----------	------

（5）不涉及当期现金收支、但影响企业财务状况或在未来可能影响企业现金流量的重大活动及财务影响

44、现金流量表补充资料

（1）现金流量表补充资料

单位：元

补充资料	本期金额	上期金额
1. 将净利润调节为经营活动现金流量		
净利润	55,966,075.49	93,341,126.16
加：资产减值准备	928,161.50	354,337.43
信用减值准备	435,868.38	-1,124,405.26
固定资产折旧、油气资产折耗、生产性生物资产折旧	30,968,511.15	23,865,536.93
使用权资产折旧		
无形资产摊销	1,585,026.73	1,404,777.99
长期待摊费用摊销	763,843.82	732,630.59

补充资料	本期金额	上期金额
处置固定资产、无形资产和其他长期资产的损失（收益以“－”号填列）		
固定资产报废损失（收益以“－”号填列）	37,816.80	768,747.20
公允价值变动损失（收益以“－”号填列）		
财务费用（收益以“－”号填列）	-3,036,027.34	-3,756,630.42
投资损失（收益以“－”号填列）	-7,910,201.91	-10,005,878.19
递延所得税资产减少（增加以“－”号填列）	456,987.60	-1,347,565.39
递延所得税负债增加（减少以“－”号填列）	-463,109.17	8,875,914.87
存货的减少（增加以“－”号填列）	39,015,026.38	-46,325,978.91
经营性应收项目的减少（增加以“－”号填列）	-1,201,379.56	1,851,496.41
经营性应付项目的增加（减少以“－”号填列）	24,371,623.83	-47,907,777.53
其他	-2,489,755.88	1,557,271.99
经营活动产生的现金流量净额	139,428,467.82	22,283,603.87
2. 不涉及现金收支的重大投资和筹资活动		
债务转为资本		
一年内到期的可转换公司债券		
融资租入固定资产		
3. 现金及现金等价物净变动情况：		
现金的期末余额	129,969,001.35	282,498,900.41
减：现金的期初余额	282,498,900.41	136,182,420.19
加：现金等价物的期末余额		
减：现金等价物的期初余额		
现金及现金等价物净增加额	-152,529,899.06	146,316,480.22

（2）现金和现金等价物的构成

单位：元

项目	期末余额	期初余额
一、现金	129,969,001.35	282,498,900.41
其中：库存现金	32,496.02	15,927.54
可随时用于支付的银行存款	129,936,016.84	282,482,972.87
可随时用于支付的其他货币资金	488.49	
三、期末现金及现金等价物余额	129,969,001.35	282,498,900.41

(3) 使用范围受限但仍属于现金及现金等价物列示的情况

单位：元

项目	本期金额	上期金额	仍属于现金及现金等价物的理由
银行存款	29,480,032.59	163,708,513.23	募集资金使用范围受限但可随时支取
合计	29,480,032.59	163,708,513.23	

(4) 不属于现金及现金等价物的货币资金

单位：元

项目	本期金额	上期金额	不属于现金及现金等价物的理由
其他货币资金	4,743,582.00		银行承兑汇票保证金使用受限
合计	4,743,582.00		

其他说明：

(5) 其他重大活动说明

不涉及现金收支的商业汇票背书转让金额

项 目	本期数	上年同期数
背书转让的商业汇票金额	125,178,359.37	144,106,536.61
其中：支付货款	114,350,337.89	140,067,256.31
支付费用款	4,649,956.78	2,372,810.17
支付固定资产等长期资产购置款	6,178,064.70	1,666,467.13

45、所有者权益变动表项目注释

说明对上年年末余额进行调整的“其他”项目名称及调整金额等事项：

46、外币货币性项目

(1) 外币货币性项目

单位：元

项目	期末外币余额	折算汇率	期末折算人民币余额
货币资金			66,495,945.92
其中：美元	9,250,451.34	7.1884	66,495,944.41
欧元	0.20	7.5257	1.51
港币			
应收账款			23,337,024.36

项目	期末外币余额	折算汇率	期末折算人民币余额
其中：美元	3,246,483.83	7.1884	23,337,024.36
欧元			
港币			
长期借款			
其中：美元			
欧元			
港币			

其他说明：

项 目	期末外币余额	折算汇率	期末折算成人民币余额
应付账款			399,548.67
其中：美元	55,582.42	7.1884	399,548.67

（2） 境外经营实体说明，包括对于重要的境外经营实体，应披露其境外主要经营地、记账本位币及选择依据，记账本位币发生变化的还应披露原因。

☐适用 ☒不适用

47、租赁

（1） 本公司作为承租方

☒适用 ☐不适用

未纳入租赁负债计量的可变租赁付款额

☒适用 ☐不适用

（1） 与租赁相关的当期损益及现金流

项 目	本期数	上年同期数
租赁负债的利息费用		97.91
计入当期损益的未纳入租赁负债计量的可变租赁付款额		6,876.70
与租赁相关的总现金流出	4,503.16	240,474.16

简化处理的短期租赁或低价值资产的租赁费用

☒适用 ☐不适用

（2） 公司对短期租赁和低价值资产租赁的会计政策详见本财务报表附注三（二十四）之说明。计入当期损益的短期租赁费用和低价值资产租赁费用金额如下：

项 目	本期数	上年同期数
短期租赁费用	4,288.72	138,919.95
低价值资产租赁费用（短期租赁除外）		16,923.50
合 计	4,288.72	155,843.45

涉及售后租回交易的情况

（2） 本公司作为出租方

作为出租人的经营租赁

☐适用 ☒不适用

作为出租人的融资租赁

☐适用 ☒不适用

未来五年每年未折现租赁收款额

☐适用 ☒不适用

未折现租赁收款额与租赁投资净额的调节表

（3） 作为生产商或经销商确认融资租赁销售损益

☐适用 ☒不适用

八、研发支出

单位：元

项目	本期发生额	上期发生额
人员人工费用	8,479,052.30	9,473,239.90
直接投入费用	3,558,334.95	4,715,203.16
折旧费用与长期待摊费用	473,253.45	1,075,211.78
其他费用	312,970.78	150,069.11
合计	12,823,611.48	15,413,723.95
其中：费用化研发支出	12,823,611.48	15,413,723.95

九、政府补助

1、报告期末按应收金额确认的政府补助

☐适用 ☒不适用

未能在预计时点收到预计金额的政府补助的原因

☐适用 ☒不适用

2、涉及政府补助的负债项目

☐适用 ☒不适用

3、计入当期损益的政府补助

☒适用 ☐不适用

单位：元

会计科目	本期发生额	上期发生额
计入其他收益的政府补助金额	1,133,837.00	719,453.00

其他说明

十、与金融工具相关的风险

1、金融工具产生的各类风险

本公司从事风险管理的目标是在风险和收益之间取得平衡，将风险对本公司经营业绩的负面影响降至最低水平，使股东和其他权益投资者的利益最大化。基于该风险管理目标，本公司风险管理的基本策略是确认和分析本公司面临的各种风险，建立适当的风险承受底线和进行风险管理，并及时可靠地对各种风险进行监督，将风险控制在限定的范围内。

本公司在日常活动中面临各种与金融工具相关的风险，主要包括信用风险、流动性风险及市场风险。管理层已审议并批准管理这些风险的政策，概括如下。

（一）信用风险

信用风险，是指金融工具的一方不能履行义务，造成另一方发生财务损失的风险。

1. 信用风险管理实务

（1）信用风险的评价方法

公司在每个资产负债表日评估相关金融工具的信用风险自初始确认后是否已显著增加。在确定信用风险自初始确认后是否显著增加时，公司考虑在无须付出不必要的额外成本或努力即可获得合理且有依据的信息，包括基于历史数据的定性和定量分析、外部信用风险评级以及前瞻性信息。公司以单项金融工具或者具有相似信用风险特征的金融工具组合为基础，通过比较金融工具在资产负债表日发生违约的风险与在初始确认日发生违约的风险，以确定金融工具预计存续期内发生违约风险的变化情况。

当触发以下一个或多个定量、定性标准时，公司认为金融工具的信用风险已发生显著增加：

1) 定量标准主要为资产负债表日剩余存续期违约概率较初始确认时上升超过一定比例；

2) 定性标准主要为债务人经营或财务情况出现重大不利变化、现存的或预期的技术、市场、经济或法律环境变化并将对债务人对公司的还款能力产生重大不利影响等。

(2) 违约和已发生信用减值资产的定义

当金融工具符合以下一项或多项条件时，公司将该金融资产界定为已发生违约，其标准与已发生信用减值的定义一致：

- 1) 债务人发生重大财务困难；
- 2) 债务人违反合同中对债务人的约束条款；
- 3) 债务人很可能破产或进行其他财务重组；
- 4) 债权人出于与债务人财务困难有关的经济或合同考虑，给予债务人在任何其他情况下都不会做出的让步。

2. 预期信用损失的计量

预期信用损失计量的关键参数包括违约概率、违约损失率和违约风险敞口。公司考虑历史统计数据（如交易对手评级、担保方式及抵质押物类别、还款方式等）的定量分析及前瞻性信息，建立违约概率、违约损失率及违约风险敞口模型。

3. 金融工具损失准备期初余额与期末余额调节表详见本财务报表附注五(一)3、五(一)4、五(一)5及五(一)7之说明。

4. 信用风险敞口及信用风险集中度

本公司的信用风险主要来自货币资金和应收款项。为控制上述相关风险，本公司分别采取了以下措施。

(1) 货币资金

本公司将银行存款和其他货币资金存放于信用评级较高的金融机构，故其信用风险较低。

(2) 应收款项

本公司持续对采用信用方式交易的客户进行信用评估。根据信用评估结果，本公司选择与经认可的且信用良好的客户进行交易，并对其应收款项余额进行监控，以确保本公司不会面临重大坏账风险。

由于本公司仅与经认可的且信用良好的第三方进行交易，所以无需担保物。信用风险集中按照客户进行管理。截至 2024 年 12 月 31 日，本公司存在一定的信用集中风险，本公司应收账款的 55.83%（2023 年 12 月 31 日：81.06%）源于余额前五名客户。本公司对应收账款余额未持有任何担保物或其他信用增级。

本公司所承受的最大信用风险敞口为资产负债表中每项金融资产的账面价值。

(二) 流动性风险

流动性风险，是指本公司在履行以交付现金或其他金融资产的方式结算的义务时发生资金短缺的风险。流动性风险可能源于无法尽快以公允价值售出金融资产；或者源于对方无法偿还其合同债务；或者源于提前到期的债务；或者源于无法产生预期的现金流量。

为控制该项风险，本公司综合运用票据结算、银行借款等多种融资手段，并采取长、短期融资方式适当结合，优化融资结构的方法，保持融资持续性与灵活性之间的平衡。本公司已从多家商业银行取得银行授信额度以满足营运资金需求和资本开支。

金融负债按剩余到期日分类

项 目	期末数				
	账面价值	未折现合同金额	1 年以内	1-3 年	3 年以上
应付票据	15,811,940.00	15,811,940.00	15,811,940.00		
应付账款	55,750,888.63	55,750,888.63	55,750,888.63		
其他应付款	816,946.25	816,946.25	816,946.25		
小 计	72,379,774.88	72,379,774.88	72,379,774.88		

(续上表)

项 目	上年年末数				
	账面价值	未折现合同金额	1 年以内	1-3 年	3 年以上
应付票据					
应付账款	74,589,428.27	74,589,428.27	74,589,428.27		
其他应付款	663,221.71	663,221.71	663,221.71		
小 计	75,252,649.98	75,252,649.98	75,252,649.98		

(三) 市场风险

市场风险，是指金融工具的公允价值或未来现金流量因市场价格变动而发生波动的风险。市场风险主要包括利率风险和外汇风险。

1. 利率风险

利率风险，是指金融工具的公允价值或未来现金流量因市场利率变动而发生波动的风险。固定利率的带息金融工具使本公司面临公允价值利率风险，浮动利率的带息金融工具使本公司面临现金流量利率风险。本公司根据市场环境来决定固定利率与浮动利率金融工具的比例，并通过定期审阅与监控维持适当的金融工具组合。

2. 外汇风险

外汇风险，是指金融工具的公允价值或未来现金流量因外汇汇率变动而发生波动的风险。本公司面临的汇率变动的风险主要与本公司外币货币性资产和负债有关。对于外币资产和负债，如果出现短期的失衡情况，本公司会在必要时按市场汇率买卖外币，以确保将净风险敞口维持在可接受的水平。

本公司期末外币货币性资产和负债情况详见本财务报表附注五(五)1 之说明。

2、金融资产

(1) 转移方式分类

☒适用 ☐不适用

单位：元

转移方式	已转移金融资产性质	已转移金融资产金额	终止确认情况	终止确认情况的判断依据
票据背书	应收款项融资	50,941,956.50	终止确认	已经转移了其几乎所有的风险和报酬
合计		50,941,956.50		

(2) 因转移而终止确认的金融资产

☒适用 ☐不适用

单位：元

项目	金融资产转移的方式	终止确认的金融资产金额	与终止确认相关的利得或损失
应收款项融资	背书	50,941,956.50	
合计		50,941,956.50	

(3) 继续涉入的资产转移金融资产

☐适用 ☒不适用

其他说明

十一、公允价值的披露

1、以公允价值计量的资产和负债的期末公允价值

单位：元

项目	期末公允价值			
	第一层次公允价值计量	第二层次公允价值计量	第三层次公允价值计量	合计
一、持续的公允价值计量	--	--	--	--
(一) 交易性金融资产			540,000,000.00	540,000,000.00

项目	期末公允价值			
	第一层次公允价值计 量	第二层次公允价值计 量	第三层次公允价值计 量	合计
1. 以公允价值计量且其变动计入当期损益的金融资产			540,000,000.00	540,000,000.00
结构性存款			540,000,000.00	540,000,000.00
（三）其他权益工具投资			60,000,000.00	60,000,000.00
应收款项融资			18,363,494.95	18,363,494.95
持续以公允价值计量的负债总额			618,363,494.95	618,363,494.95
二、非持续的公允价值计量	---	---	---	---

2、持续和非持续第三层次公允价值计量项目，采用的估值技术和重要参数的定性及定量信息

本公司持有的第三层次公允价值计量的交易性金融资产为结构性存款，结构性存款的到期利率与观察期内参考指标如欧元兑美元汇率等相挂钩，因市场行情的不可预测性，所以公司以本金作为公允价值进行计量。

本公司持有的第三层次公允价值计量的应收款项融资为应收银行承兑汇票，其信用风险较小且剩余期限较短，本公司以其票面余额确定其公允价值。

本公司持有的第三层次公允价值计量的其他权益工具投资为非上市公司股权。对于被投资企业经营环境和经营情况、财务状况未发生重大变化的，本公司以投资成本作为公允价值的合理估计进行计量。

3、不以公允价值计量的金融资产和金融负债的公允价值情况

本公司不以公允价值计量的金融资产和金融负债主要包括：货币资金、应收票据、应收账款、其他应收款、应付票据、应付账款、其他应付款等，其账面价值与公允价值差异较小。

十二、关联方及关联交易

1、本企业的母公司情况

母公司名称	注册地	业务性质	注册资本	母公司对本企业的持股比例	母公司对本企业的表决权比例
不适用	不适用	不适用	不适用		

本企业的母公司情况的说明

不适用。

本企业最终控制方是严留新、秦翠娥夫妇，其合计持股比例占公司注册资本的 45.03%，为本公司的控股股东、实际控制

人。

其他说明：

无。

2、其他关联方情况

其他关联方名称	其他关联方与本企业关系
湖北联昌新材料有限公司	控股股东、实际控制人秦翠娥持股并担任董事的公司
常州创赢新材料科技有限公司	控股股东、实际控制人控制的其他企业

其他说明：

无。

3、关联交易情况

（1）购销商品、提供和接受劳务的关联交易

采购商品/接受劳务情况表

单位：元

关联方	关联交易内容	本期发生额	获批的交易额度	是否超过交易额度	上期发生额
湖北联昌新材料有限公司	采购原材料、委托加工	8,923,053.01	40,000,000.00	否	9,319,469.05
常州创赢新材料科技有限公司	采购原材料			否	1,495.58

出售商品/提供劳务情况表

单位：元

关联方	关联交易内容	本期发生额	上期发生额
湖北联昌新材料有限公司	销售商品		3,318,318.58

购销商品、提供和接受劳务的关联交易说明

（2）关键管理人员报酬

单位：元

项目	本期发生额	上期发生额
关键管理人员报酬	5,806,552.01	5,390,482.68

（3）其他关联交易

无。

4、关联方应收应付款项

（1）应付项目

单位：元

项目名称	关联方	期末账面余额	期初账面余额
应付账款	湖北联昌新材料有限公司	225,000.00	295,500.00

十三、股份支付

1、股份支付总体情况

☒适用 ☐不适用

单位：元

授予对象类别	本期授予		本期行权		本期解锁		本期失效	
	数量	金额	数量	金额	数量	金额	数量	金额
管理人员							202,800.00	1,898,208.00
研发人员							202,800.00	1,898,208.00
生产管理人员							89,700.00	839,592.00
销售人员							74,100.00	693,576.00
合计							569,400.00	5,329,584.00

期末发行在外的股票期权或其他权益工具

☐适用 ☒不适用

其他说明：

因公司 2023 年至 2024 年营业收入未达到限制性股票第二个归属期的业绩考核目标，根据《江苏新瀚新材料股份有限公司 2022 年限制性股票激励计划（草案）》，所有激励对象对应考核当年计划归属的限制性股票均不得归属或递延至下期，作废 2022 年限制性股票激励计划部分已授予但尚未归属的限制性股票共 53.82 万股；鉴于本次激励计划首次授予的激励对象中，1 名激励对象因退休而不再在公司任职，已不具备激励对象资格，其已获授但尚未归属的 3.12 万股限制性股票不得归属，并由公司作废失效，上述两项合计作废 56.94 万股限制性股票

2. 其他说明

(1) 本公司分别于 2022 年 12 月 13 日召开第三届董事会第八次会议，2022 年 12 月 30 日召开 2022 年第三次临时股东大会，审议通过《关于〈江苏新瀚新材料股份有限公司 2022 年限制性股票激励计划（草案）〉及其摘要的议案》，激励计划采取的激励工具为限制性股票（第二类限制性股票），拟授予激励对象的限制性股票数量为 160 万股，其中，首次授予限制性股票 136 万股，预留 24 万股。本激励计划首次授予涉及的激励对象共计 28 人，授予价格 12.77 元/股。

(2) 本公司于 2023 年 10 月 26 日召开第三届董事会第十四次会议与第三届监事会第十三次会议，鉴于公司 2022 年年度权益分派方案已实施完毕，根据相关规定，公司董事会同意本次激励计划限制性股票的数量由 160.00 万股调整为 208.00 万股，其中首次授予的限制性股票数量由 136.00 万股调整为 176.80

万股，预留授予的限制性股票数量由 24.00 万股调整为 31.20 万股，授予价格由 12.77 元/股调整为 9.36 元/股。

(3) 本公司于 2023 年 10 月 26 日召开第三届董事会第十四次会议与第三届监事会第十三次会议，审议通过了《关于向激励对象授予部分预留限制性股票的议案》，确定部分预留限制性股票的授予日为 2023 年 10 月 26 日，以 9.36 元/股的授予价格向符合授予条件的 1 名激励对象授予 7.80 万股限制性股票。

(4) 本公司于 2024 年 3 月 21 日召开第三届董事会第十七次会议与第三届监事会第十六次会议，审议通过了《关于作废 2022 年限制性股票激励计划部分已授予但尚未归属的限制性股票的议案》，同意作废 2022 年限制性股票激励计划部分已授予但尚未归属的限制性股票共 73.84 万股。

2、以权益结算的股份支付情况

☒适用 ☐不适用

单位：元

授予日权益工具公允价值的确定方法	第二类限制性股票以 Black-Scholes 模型作为定价模型确定公允价值
授予日权益工具公允价值的重要参数	1. 标的股价：授予日收盘价 2. 有效期：授予日至每期归属日的期限
可行权权益工具数量的确定依据	以获授限制性额度为基数, 综合考虑每个资产负债表日可行权职工人数变动情况、各个可行权年度公司业绩考核指标和激励对象个人绩效考核情况确定
本期估计与上期估计有重大差异的原因	2023 年至 2024 年营业收入实际未达到限制性股票第二个归属期的业绩考核目标，以及对第三个归属期的预计归属比例由 100%调整为 80%，因此本期冲回 2023 年已确认的股份支付费用 279.80 万元
以权益结算的股份支付计入资本公积的累计金额	2,798,546.74
本期以权益结算的股份支付确认的费用总额	-1,372,501.28

其他说明：

以权益结算的股份支付计入资本公积的期初累计金额 4,171,048.02 元，本期确认第三个归属期限制性股票股份支付费用 1,425,545.76 元，第二个归属期未达到归属条件而作废失效以及对第三个归属期的归属比例调整冲回限制性股票股份支付费用 2,798,047.04 元，因此以权益结算的股份支付计入资本公积的期末累计金额 2,798,546.74 元

3、以现金结算的股份支付情况

☐适用 ☒不适用

4、本期股份支付费用

☒适用 ☐不适用

单位：元

授予对象类别	以权益结算的股份支付费用	以现金结算的股份支付费用
管理人员	-545,656.91	
研发人员	-399,415.06	
生产管理人员	-234,006.15	
销售人员	-193,423.16	
合计	-1,372,501.28	

其他说明：

本期确认第三个归属期限制性股票股份支付费用 1,425,545.76 元，第二个归属期未达到归属条件而作废失效以及对第三个归属期的归属比例调整冲回限制性股票股份支付费用 2,798,047.04 元，合计-1,372,501.28 元

十四、资产负债表日后事项

1、利润分配情况

拟分配每 10 股派息数（元）	1.00
拟分配每 10 股分红股（股）	0
拟分配每 10 股转增数（股）	3
利润分配方案	根据 2025 年 4 月 25 日公司四届四次董事会审议通过的 2024 年度利润分配预案，公司拟以 2024 年 12 月 31 日股本 134,524,000 股为基数，向全体股东每 10 股派发现金股利 1.00 元（含税），共派发现金股利 1345.24 万元（含税），以资本公积金向全体股东每 10 股转增 3 股。上述利润分配预案尚待 2024 年度股东大会审议批准。

十五、其他重要事项

1、分部信息

（1）报告分部的确定依据与会计政策

本公司主要业务为生产和销售特种工程塑料核心原料、光引发剂和化妆品原料产品。公司将此业务视为作为一个整体实施管理、评估经营成果。因此，本公司无需披露分部信息。本公司收入分解信息详见本财务报表附注营业收入之说明。

十六、补充资料

1、当期非经常性损益明细表

☒适用 ☐不适用

单位：元

项目	金额	说明
非流动性资产处置损益	-37,816.80	
计入当期损益的政府补助（与公司正	1,133,837.00	政府补助所致。

项目	金额	说明
常经营业务密切相关，符合国家政策规定、按照确定的标准享有、对公司损益产生持续影响的政府补助除外)		
委托他人投资或管理资产的损益	7,665,583.34	结构性存款收益所致。
其他符合非经常性损益定义的损益项目	244,618.57	其他权益投资分红收益所致。
减：所得税影响额	1,314,240.53	
合计	7,691,981.58	--

其他符合非经常性损益定义的损益项目的具体情况：

☒适用 ☐不适用

其他权益工具投资在持有期间取得的分红 244,618.57 元。

将《公开发行证券的公司信息披露解释性公告第 1 号——非经常性损益》中列举的非经常性损益项目界定为经常性损益项目的情况说明

☐适用 ☒不适用

2、净资产收益率及每股收益

报告期利润	加权平均净资产收益率	每股收益	
		基本每股收益（元/股）	稀释每股收益（元/股）
归属于公司普通股股东的净利润	4.96%	0.42	0.42
扣除非经常性损益后归属于公司普通股股东的净利润	4.28%	0.36	0.36

3、境内外会计准则下会计数据差异

（1）同时按照国际会计准则与按中国会计准则披露的财务报告中净利润和净资产差异情况

☐适用 ☒不适用

（2）同时按照境外会计准则与按中国会计准则披露的财务报告中净利润和净资产差异情况

☐适用 ☒不适用

（3）境内外会计准则下会计数据差异原因说明，对已经境外审计机构审计的数据进行差异调节的，应注明该境外机构的名称

☐适用 ☒不适用